

# 每日投资策略

## 宏观及行业展望 · 个股速评

### 宏观及行业

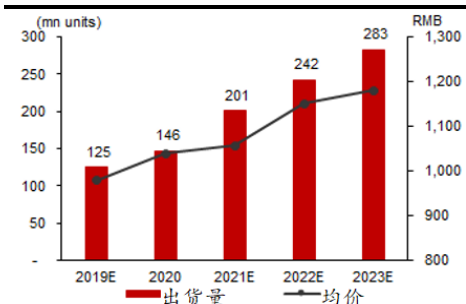
■ **科网股急弹，恒指升至两周高位。** 港股昨天上涨，恒指收市升322点或1.23%，收报26,606，创逾两周高位。大市成交回升至1,607亿港元。港股通北水连续三天净流入。科技股领涨，**美团(3690 HK)**升8.4%，**腾讯(700 HK)**升5.3%，带动科技指数升2.48%。体育服装股回吐数天后大幅反弹，国家体育总局要求各级体育行政部门之全民健身计划于年底前出台，**李宁(2331 HK)**急升7.4%，**安踏(2020 HK)**升3.7%。昨夜美股再破顶，美国参议院通过1万亿美元基建法案，道指及标指收市分别升0.46%和0.10%，齐创新高，纳指盘中逼近新高，收市转跌0.49%。对经济敏感的周期股如能源、材料和银行股领涨。投资者观望今晚美国公布7月份CPI。估计恒指短线反弹阻力于250天平均线约27,200。

### 个股速评

■ **美团之长期增长前景仍佳，维持「买入」。** 我们预计，**美团(3690 HK)** 第二季收入同比升71%，与市场预期相若，经调整净亏损料扩大至48亿元人民币(市场估计39亿元)，主因增加投资买菜业务。按业务分类，餐饮外卖/到店、酒店及旅游/新业务及其他之收入于第二季料同比增长55%/88%/98%。公司已就餐饮外卖之利润率给予较审慎的指引(由于较高的骑手保险)。买菜业务之亏损料环比扩大，但已被市场充份预期。近期的监管政策可能令估值短期受压，但我们对美团之长期增长保持信心(疫情带来的结构性机会、新业务潜力、数码化营运等)。我们维持财务预测不变，维持目标价383港元及「买入」评级。

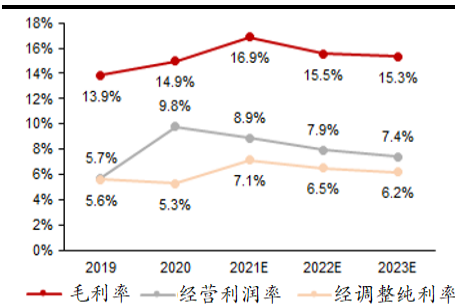
■ **小米目标三年内成为全球第一，重申「买入」。** **小米(1810 HK)** 昨天发布几项旗舰产品，包括小米MIX 4、小米平板5和智能音箱。CEO雷军表示目标于三年内成为全球智能手机市场第一(小米于今年第二季已超越苹果成为第二)。我们对小米扩张中国线下渠道和欧洲电讯商渠道之计划具信心，调高小米之智能手机出货量预测，21/22/23年料达2.01亿/2.42亿/2.83亿台(同比增长37%/21%/17%)。对于今年第二季，我们预期收入/经调整纯利同比升67%/82%。我们下调21-23年每股盈利预测1%-7%，以反映芯片短缺和疫情影响，但仍较市场预测高8%-18%。目标价调整至38.44港元，仍是基于30倍22年预测市盈率，维持「买入」。

#### 小米之智能手机出货量预测



资料来源：公司、招银国际证券预测

#### 小米之利润率趋势



资料来源：公司、招银国际证券预测

### 招银国际研究部

邮件: research@cmbi.com.hk

#### 环球主要股市上日表现

	收市价	升 跌 (%)	
		单日	年内
恒生指数	26,606	1.23	-2.30
恒生国企	9,499	1.99	-11.54
恒生科技	6,830	2.48	-18.94
上证综指	3,530	1.01	1.64
深证综指	2,484	0.85	6.63
深圳创业板	3,469	0.34	16.94
美国道琼斯	35,265	0.46	15.22
美国标普500	4,437	0.10	18.12
美国纳斯达克	14,788	-0.49	14.74
德国DAX	15,771	0.16	14.96
法国CAC	6,820	0.10	22.86
英国富时100	7,161	0.40	10.84
日本日经225	27,888	0.24	1.62
澳洲ASX 200	7,563	0.32	14.81
台湾加权	17,324	-0.92	17.59

资料来源：彭博

#### 港股分类指数上日表现

	收市价	升 跌 (%)	
		单日	年内
恒生金融	36,051	-0.17	-2.40
恒生工商业	16,906	2.48	-3.13
恒生地产	31,751	0.35	-1.17
恒生公用事业	51,031	-1.27	11.52

资料来源：彭博

#### 沪港通及深港通上日耗用额度

	亿元人民币
沪港通(南下)	30.99
深港通(南下)	35.98
沪港通(北上)	23.82
深港通(北上)	27.54

资料来源：彭博

请登录 2021 年亚洲货币券商投票网址，投下您对招银国际研究团队信任的一票：

<https://euromoney.com/brokers>

- **中升规模优势显现，效率持续提升，目标价升至 102.5 港元。**经营汽车 4S 店的中升控股(881 HK)上半年收入 874 亿元人民币，同比增长 50%，净利润 37 亿元，同比增长 61%，符合盈喜预告。公司通过内部新建和外部并购双轮驱动，持续扩张服务网络规模。同时净资产收益率呈现增长趋势，经营效率稳步提升。中升于二手车与新能源汽车业务持续加码，与小鹏汽车、威马汽车签署战略合作协议，同时展开与传统、新势力等车企在新能源汽车销售服务领域合作。我们看好中升在汽车销售及服务行业的领导地位，重申「买入」评级，上调目标价至 102.5 港元，基于 2021 年预测市盈率 27 倍。我们认为 1) 汽车芯片短缺预计持续至 3 季度，带动新车毛利率继续提升；2) 二手车收入超出此前预期；3) 公司财务稳健带来潜在外向并购机遇；4) 新能源汽车服务初步经营数据打消市场悲观预期等催化剂，将进一步带动估值提升。

## 招銀国际证券焦点股份

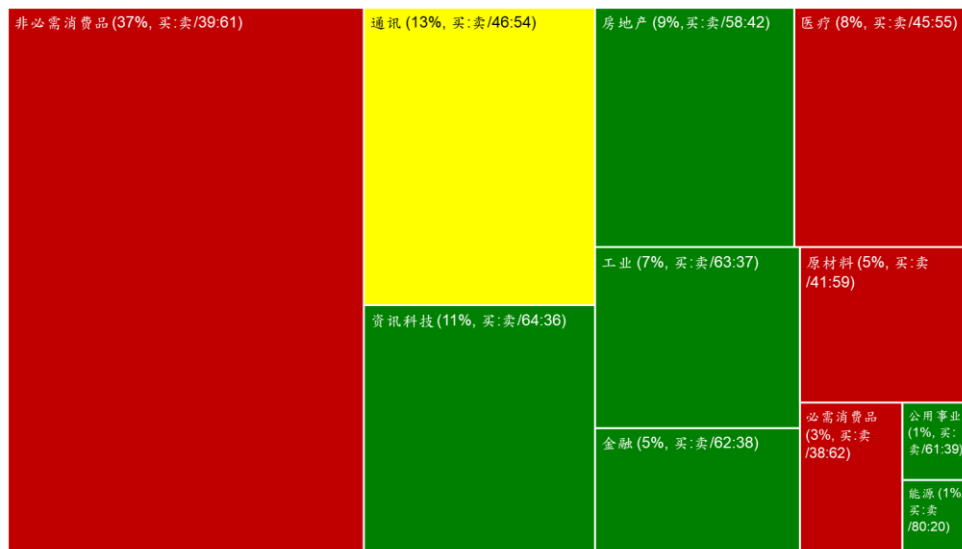
公司名字	股票代码	行业	评级	股价	目标价	上行/下行 空间	市盈率(倍)		市净率(倍)		ROE(%)	股息率
				(当地货币)	(当地货币)		2021E	2022E	2021E	2021E	2021E	2021E
<b>长仓</b>												
比亚迪股份	1211 HK	汽车	买入	270.0	315.0	17%	95.4	73.5	9.9	11.4	11.4	0.1%
晶盛机电	300316 CH	装备制造	买入	61.74	77.50	26%	53.2	35.7	12.1	25.2	25.2	0.4%
三一国际	631 HK	装备制造	买入	9.82	11.90	21%	20.0	16.0	2.9	15.7	15.7	2.3%
李宁	2331 HK	可选消费	买入	87.95	103.82	18%	56.4	46.7	15.7	28.5	28.5	0.5%
普拉特	1913 HK	可选消费	买入	56.0	68.09	22%	62.1	45.2	5.2	8.6	8.6	1.0%
万洲	288 HK	必需消费	买入	6.40	8.90	39%	9.2	8.4	1.1	12.5	12.5	4.2%
希望教育	1765 HK	教育	买入	1.50	3.54	136%	11.7	9.8	1.3	11.9	11.9	2.6%
信达生物	1801 HK	医药	买入	76.40	120.91	58%	亏损	亏损	9.1	-12.0	-12.0	0.0%
中国太保	2601 HK	保险	买入	23.00	35.96	56%	6.5	5.9	0.8	12.4	12.4	0.1%
美团点评	3690 HK	互联网	买入	239.0	383.0	60%	亏损	亏损	NA	-42.1	-42.1	0.0%
哔哩哔哩	BILI US	互联网	买入	80.2	142.0	77%	亏损	亏损	NA	-22.0	-22.0	0.0%
华润置地	1109 HK	房地产	买入	28.10	44.79	59%	5.3	4.8	0.5	14.6	14.6	4.5%
碧桂园服务	6098 HK	房地产	买入	61.80	91.20	48%	32.8	23.4	34.3	25.8	25.8	0.7%
中国宏桥	1378 HK	资源	买入	9.91	15.00	51%	4.6	4.4	0.9	19.5	19.5	10.4%
比亚迪电子	285 HK	科技	买入	40.80	55.00	35%	13.3	12.0	4.5	21.3	21.3	0.8%
中兴通讯	763 HK	科技	买入	30.60	28.14*	NA	19.0	16.6	2.4	13.5	13.5	1.1%
海康威视	002415 CH	软件及IT服务	买入	59.80	80.00	34%	32.9	26.9	8.8	29.0	29.0	1.3%

\*目标价检讨中

资料来源：彭博、招銀国际证券研究(截至2021年8月10日)

## 招銀国际证券上日股票交易方块 - 10/8/2021

板块 (交易额占比, 交易额买卖比例)



注:

1. “交易额占比”指该板块交易额占所有股份交易额之比例
2. 绿色代表当日买入股票金额 $\geq$ 总买卖金额的 55%
3. 黄色代表当日买入股票金额占总买卖金额比例 $>45\%$ 且 $<55\%$
4. 红色代表当日买入股票金额 $\leq$ 总买卖金额的 45%

## 招銀国际证券研究部覆盖股份

	公司名称	代码	评级	收市价	目标价	市值(亿元)	市盈率		
				(当地货币)	(当地货币)	(当地货币)	FY0	FY1	FY2
房地产	恒基地产	12 HK	买入	35.00	40.50	1,694	16.6	11.4	10.1
	新鸿基地产	16 HK	买入	109.50	137.70	3,173	13.5	11.8	9.9
	新世界发展	17 HK	买入	37.00	49.30	941	86.2	29.1	15.3
	长实集团	1113 HK	买入	51.30	66.50	1,869	11.6	8.3	7.5
	万科企业 - H	2202 HK	买入	22.55	33.92	2,978	5.8	5.2	4.6
	万科企业 - A	000002 CH	买入	21.86	31.36	2,482	6.3	5.6	5.0
	中国海外发展	688 HK	买入	17.10	30.49	1,872	4.0	3.8	3.7
	碧桂园	2007 HK	买入	8.28	13.36	1,826	4.0	4.0	3.4
	华润置地	1109 HK	买入	28.10	44.79	2,004	6.1	6.8	5.7
	龙湖集团	960 HK	持有	36.35	34.27	2,205	10.4	10.2	8.2
	世茂集团	813 HK	买入	16.28	44.94	576	4.4	3.9	3.3
	雅居乐集团	3383 HK	买入	8.90	13.89	349	4.1	4.0	3.3
	合景泰富集团	1813 HK	买入	8.92	17.87	284	2.6	3.7	3.2
	中国奥园	3883 HK	买入	5.58	15.48	150	3.2	2.1	1.8
	时代中国控股	1233 HK	买入	8.13	16.20	161	2.7	2.2	2.0
	大发地产	6111 HK	买入	6.34	8.32	52	13.9	7.5	6.5
	德信中国	2019 HK	买入	2.91	3.56	79	7.1	6.2	5.4
	新希望服务	3658 HK	买入	2.26	4.41	18	14.5	8.4	5.5
	远洋服务	6677 HK	买入	5.05	7.41	60	18.1	12.9	9.6
	中骏集团控股	1966 HK	买入	2.95	5.60	125	3.2	2.9	2.5
	弘阳地产	1996 HK	买入	2.64	3.52	88	5.4	4.9	3.8
	新力控股集团 - H	2103 HK	买入	4.09	5.06	146	5.7	4.8	3.9
	绿城服务	1755 HK	持有	17.90	9.50	156	38.1	29.3	24.6
	雅生活服务	3319 HK	卖出	30.55	31.70	434	20.7	18.0	15.6
	弘阳服务	1756 HK	买入	1.61	9.40	19	21.2	11.8	8.3
	碧桂园服务	6098 HK	买入	61.80	84.60	1,994	62.2	36.3	27.6
	保利物业 - H	6049 HK	卖出	44.80	53.40	248	33.8	28.7	22.7
	蓝光嘉宝服务	2606 HK	买入	54.15	69.80	96	15.1	11.3	8.4
	旭辉永升服务	1995 HK	买入	15.94	28.80	266	53.8	32.3	20.9
	新城悦服务	1755 HK	买入	17.90	29.50	156	25.4	20.0	16.4
	华润万象生活	1209 HK	买入	44.00	52.20	1,004	101.1	60.1	45.6
	宝龙商业	9909 HK	买入	22.25	30.90	143	38.8	29.9	23.4
	建业新生活	9983 HK	买入	6.60	11.30	84	20.3	13.2	9.5
科技硬件	舜宇光学科技	2382 HK	买入	220.00	254.30	2,413	44.1	37.2	29.9
	立讯精密 - A	002475 CH	买入	41.82	56.70	2,942	41.0	31.0	24.9
	鸿腾二零八八精密科技	6088 HK	买入	1.67	3.63	115	12.1	6.9	5.9
	通达集团	698 HK	买入	0.30	0.58	19	5.6	3.6	3.3
	东江集团控股	2283 HK	买入	3.14	2.33	26	8.7	11.1	9.1
	瑞声科技	2018 HK	持有	47.85	48.30	578	34.9	23.3	21.1
	小米集团	1810 HK	买入	27.45	35.60	6,886	45.6	23.2	21.0
	比亚迪电子	285 HK	买入	40.80	54.98	919	15.2	14.4	12.9
	丘钛科技	1478 HK	买入	13.82	23.00	163	17.2	13.0	11.4
	歌尔股份 - A	002241 CH	买入	40.88	46.90	1,397	45.9	30.5	25.1
	中兴通讯 - A	000063 CH	买入	39.90	41.20	1,742	43.4	29.8	25.9
	中兴通讯 - H	763 HK	买入	30.60	28.10	2,090	33.3	22.8	19.9
	中际旭创 - A	300308 CH	买入	42.07	49.27	300	34.7	21.2	16.6
	深南电路 - A	002916 CH	持有	107.59	101.92	526	35.9	39.1	31.7
	生益科技 - A	600183 CH	买入	28.48	30.50	656	38.5	28.0	23.1
	中国铁塔 - H	788 HK	持有	1.05	1.33	1,848	28.6	22.1	19.3
	信维通信 - A	300136 CH	持有	26.86	26.59	260	26.7	46.5	27.3
	雷蛇	1337 HK	买入	1.88	3.22	167	2,941.0	277.0	142.3

软件及 IT 服务	万国数据	GDS US	买入	58.85	102.70	110	亏损	亏损	亏损
	万国数据	9698 HK	买入	59.15	99.45	884	亏损	亏损	亏损
	中国软件国际	354 HK	买入	15.30	12.00	445	43.1	34.6	28.7
	广联达 - A	002410 CH	买入	65.48	91.36	778	235.0	142.3	95.3
	海康威视 - A	002415 CH	买入	59.80	75.65	5,583	41.7	33.9	28.5
	明源云	909 HK	买入	32.20	44.75	634	NA	135.2	95.4
	大华股份 - A	002236 CH	持有	21.14	24.11	633	16.2	17.4	14.9
	金山软件有限公司	KC US	买入	29.56	45.26	66	亏损	亏损	亏损
互联网	腾讯控股	700 HK	买入	486.20	753.00	46,675	34.3	28.9	23.4
	阿里巴巴	BABA US	买入	195.73	302.50	5,320	21.7	17.9	14.9
	百度股份有限公司	BIDU US	买入	165.55	335.80	585	亏损	18.1	14.7
	拼多多公司	PDD US	买入	91.59	175.00	1,148	亏损	亏损	亏损
	哔哩哔哩	BILI US	买入	80.19	154.00	308	亏损	亏损	亏损
	快手	1024 HK	买入	85.00	382.00	3,536	N/A	亏损	283.2
	爱奇艺公司	IQ US	买入	10.62	25.00	84	亏损	亏损	亏损
	Hello 集团公司	MOMO US	持有	12.64	15.00	26	5.5	10.1	7.5
	欢聚集团	YY US	买入	50.93	132.00	40	148.5	3,563.4	237.6
	携程集团	TCOM US	买入	24.62	48.00	157	亏损	56.7	14.5
	同程艺龙	780 HK	买入	15.54	21.00	344	NA	19.9	13.9
	兑吧	1753 HK	买入	2.10	4.10	23	NA	NA	NA
	完美世界 - A	002624 CH	买入	15.05	48.90	292	9.5	8.2	7.3
	三七互娱 - A	002555 CH	买入	18.40	30.00	408	18.6	16.1	14.0
	美团 - W	3690 HK	买入	239.00	383.00	14,648	459.6	亏损	亏损
	宝尊电商	BZUN US	买入	23.90	50.00	19	NA	8.5	6.1
	友谊时光	6820 HK	买入	1.68	4.00	37	NA	5.6	4.7
	中手游	302 HK	买入	4.11	4.39	114	12.1	9.8	9.1
	稻草熊娱乐	2125 HK	买入	5.88	17.00	40	N/A	14.7	11.8
	福祿控股	2101 HK	买入	8.61	12.00	34	N/A	15.1	11.2
汇量科技	1860 HK	买入	7.66	11.00	123	766.0	766.0	255.3	
Zhihu Inc	ZH US	买入	10.44	16.00	59	亏损	亏损	亏损	
虎牙公司	HUYA US	买入	11.01	23.80	26	2.1	3.6	2.0	
腾讯音乐娱乐集团	TME US	买入	10.62	20.00	180	3.5	4.2	3.1	
教育	睿见教育	6068 HK	买入	1.71	5.80	37	6.1	5.3	4.6
	中国东方教育	667 HK	买入	8.91	20.80	195	35.1	15.7	13.5
	卓越教育集团	3978 HK	买入	0.52	4.44	4	2.4	2.8	1.8
	北京洪恩教育科技	IH US	买入	8.00	26.08	4	N/A	194.1	105.5
	中国新华教育	2779 HK	买入	1.73	2.97	28	8.4	7.4	6.7
	希望教育	1765 HK	买入	1.50	3.54	120	15.7	12.6	10.6
非银金融	远东宏信	3360 HK	买入	8.73	11.10	364	6.5	6.2	5.1
	中金公司 - H	3908 HK	买入	19.58	22.40	2,321	17.7	14.2	13.1
	华泰证券 - H	6886 HK	买入	10.76	18.80	1,494	9.3	8.4	7.3
	中信建投证券 - H	6066 HK	买入	8.29	15.30	2,264	10.3	7.4	6.9
	海通证券 - H	6837 HK	买入	6.80	9.40	1,570	7.3	8.2	6.9
	广发证券 - H	1776 HK	持有	12.98	8.90	1,490	11.8	11.8	10.6
	中国银河 - H	6881 HK	持有	4.25	4.20	935	7.3	6.1	5.5
	香港交易所	388 HK	持有	515.50	265.00	6,536	68.8	64.9	57.3
	中银航空租赁有限公司	2588 HK	买入	61.25	73.50	425	7.8	6.7	6.0
保险	中国太保 - H	2601 HK	买入	23.00	38.52	2,911	6.7	6.6	5.8
	中国人寿 - H	2628 HK	买入	13.06	28.14	8,158	5.7	6.2	5.4
	中国人寿 - A	601628 CH	买入	28.76	38.04	6,799	14.0	15.1	13.3
	众安在线 - H	6060 HK	买入	43.30	49.92	636	亏损	53.2	40.9
	中国太平	966 HK	买入	11.66	20.54	419	6.3	4.9	NA
	新华保险 - H	1336 HK	买入	22.50	41.60	1,250	4.3	4.8	4.5
	新华保险 - A	601336 CH	持有	40.65	53.51	1,042	8.7	9.6	9.0
	中国平安	2318 HK	买入	69.20	96.06	12,397	8.2	9.3	7.9

	中国平安 - A	601318 CH	买入	55.73	86.21	10,332	6.6	6.6	5.8
	中国人民保险集团 - H	1339 HK	买入	2.44	4.33	2,394	7.3	9.3	7.9
	中国财险 - H	2328 HK	买入	6.84	9.06	1,521	5.6	6.6	5.8
<b>装备制造</b>	潍柴动力 - H	2338 HK	买入	19.76	24.50	2,053	15.3	4.0	3.8
	潍柴动力 - A	000338 CH	买入	20.50	20.50	1,711	17.7	14.3	13.6
	中国重汽	3808 HK	持有	16.52	19.50	456	6.0	6.0	6.4
	中国龙工	3339 HK	买入	2.66	4.29	114	6.3	6.8	6.6
	三一国际	631 HK	买入	9.82	11.90	309	26.2	21.3	17.2
	三一重工 - A	600031 CH	持有	31.60	31.00	2,683	17.4	14.3	13.3
	中联重科 - H	1157 HK	买入	8.46	16.80	913	13.1	8.2	6.8
	中联重科 - A	000157 CH	买入	9.15	18.70	761	15.8	9.8	8.2
	恒立液压 - A	601100 CH	持有	114.79	83.00	1,498	66.4	52.4	45.7
	浙江鼎力 - A	603338 CH	持有	73.69	82.00	358	53.8	37.8	30.0
	中集车辆 - H	1839 HK	买入	6.58	9.20	239	7.8	9.2	8.3
	兴达国际	1899 HK	买入	1.66	3.19	28	7.8	7.4	6.5
	晶盛机电 - A	300316 CH	买入	61.74	60.90	794	92.1	53.2	35.7
	捷佳伟创	300724 CH	买入	154.50	185.00	537.20	129.8	82.2	52.2
<b>新能源/公用</b>	信义光能	968 HK	持有	16.78	15.00	1,492	30.3	25.5	21.9
	龙源电力 - H	916 HK	买入	14.22	12.98	1,143	21.7	18.7	16.8
	金风科技 - H	2208 HK	买入	14.00	7.70	691	24.5	19.3	13.2
	金风科技 - A	002202 CH	持有	14.06	11.40	576	24.6	19.4	13.3
	伟能集团	1608 HK	买入	1.64	4.00	44	14.8	8.4	5.7
	新天绿色能源 - H	956 HK	买入	4.29	4.15	400	10.2	7.5	7.4
	天伦燃气	1600 HK	买入	7.72	8.31	77	6.6	6.7	5.8
	隆基股份 - A	601012 CH	买入	87.28	90.00	4,724	38.5	32.2	24.7
	中国燃气	384 HK	买入	24.50	37.12	1,368	12.2	10.4	9.3
	新奥能源控股有限公司	2688 HK	持有	168.30	120.00	1,902	30.1	25.3	21.5
	华润燃气	1193 HK	持有	49.25	42.00	1,140	21.3	18.5	16.4
	中国宏桥	1378 HK	买入	9.91	15.00	904	5.5	5.3	5.0
<b>可选消费</b>	普拉达	1913 HK	买入	56.00	67.31	1,433	亏损	81.2	51.2
	安踏体育	2020 HK	买入	172.00	212.74	4,650	83.4	52.2	39.3
	大家乐集团	341 HK	买入	15.08	19.05	88	24.4	27.9	21.4
	海底捞	6862 HK	买入	31.40	78.40	1,714	469.4	35.2	26.3
	九毛九	9922 HK	买入	25.20	40.07	366	251.2	64.6	44.3
	百胜中国	9987 HK	买入	480.20	595.39	2,021	227.9	218.6	184.9
	颐海国际	1579 HK	买入	52.35	108.52	548	52.0	38.9	30.2
	波司登	3998 HK	买入	5.78	6.13	626	33.9	27.5	23.5
	李宁	2331 HK	买入	87.95	103.82	2,194	116.7	60.9	50.4
	特步国际	1368 HK	买入	12.06	5.84	317	52.4	39.2	31.2
	江南布衣	3306 HK	买入	17.84	15.32	93	23.9	17.2	15.0
	中国利郎	1234 HK	买入	5.10	6.76	61	9.7	7.4	6.3
	JS 环球生活	1691 HK	买入	21.05	34.38	736	24.5	22.5	18.0
	海尔智家 - H	6690 HK	买入	29.50	47.26	2,976	24.7	21.6	19.2
	美的集团 - A	000333 CH	买入	72.85	95.24	5,137	20.2	19.7	16.9
	永辉超市 - A	601933 CH	买入	4.36	13.04	415	15.6	12.5	9.3
	百联股份 - A	600827 CH	持有	15.28	14.06	256	254.7	38.2	30.0
<b>医药</b>	石药集团	1093 HK	买入	10.94	14.79	1,310	22.7	22.2	19.0
	三生制药	1530 HK	买入	7.10	17.70	181	10.3	8.6	N/A
	复宏汉霖 - H	2696 HK	买入	34.80	60.61	189	N/A	N/A	N/A
	东阳光药 - H	1558 HK	持有	6.08	41.20	54	2.1	N/A	N/A
	医思健康	2138 HK	买入	11.44	22.29	134	39.4	60.2	38.1
	爱康医疗	1789 HK	买入	11.00	12.95	123	35.2	29.9	22.9
	泰格医药 - A	300347 CH	买入	163.80	193.04	1,382	66.8	90.1	73.5
	药明康德 - A	603259 CH	买入	145.66	224.01	4,274	102.9	68.4	51.0
	药明生物	2269 HK	买入	127.50	99.37	5,404	266.0	215.8	156.7

	亚盛医药	6855 HK	买入	45.30	66.04	119	亏损	亏损	亏损
	康德莱医械 - H	1501 HK	买入	33.15	44.91	55	40.7	33.0	25.2
	锦欣生殖	1951 HK	买入	14.64	22.26	367	N/A	87.5	59.7
	诺诚健华	9969 HK	买入	25.45	24.59	382	N/A	亏损	亏损
	平安好医生	1833 HK	买入	74.25	142.77	852	亏损	亏损	亏损
	开拓药业	9939 HK	买入	73.00	98.07	283	N/A	亏损	4.3
	天境生物科技	IMAB US	买入	78.43	101.67	60	N/A	亏损	亏损
	睿智医药 - A	300149 CH	买入	15.61	25.52	78	50.4	37.8	26.4
	启明医疗 - H	2500 HK	买入	45.15	78.40	203	N/A	亏损	176.1
	信达生物	1801 HK	买入	76.40	120.91	1,114	亏损	亏损	亏损
	德琪医药	6996 HK	买入	14.72	27.97	99	亏损	亏损	亏损
	嘉和生物	6998 HK	买入	12.86	26.49	64	亏损	亏损	亏损
	先声药业	2096 HK	买入	9.12	13.73	239	N/A	20.5	15.7
<b>必需消费</b>	万洲国际	288 HK	买入	6.40	9.60	944	12.4	8.6	7.9
	中国旺旺	151 HK	持有	5.37	6.02	644	14.2	14.3	13.1
	蒙牛乳业	2319 HK	买入	44.50	50.10	1,757	44.5	29.7	24.1
	伊利股份 - A	600887 CH	买入	36.26	45.90	2,205	31.5	29.8	25.2
	中国飞鹤	6186 HK	买入	13.90	27.10	1,239	18.4	14.4	11.7
	高鑫零售	6808 HK	买入	5.03	8.70	480	15.0	17.3	15.6
	家家悦 - A	603708 CH	持有	15.89	41.44	97	21.1	17.7	14.8
	华润啤酒	291 HK	买入	64.90	91.90	2,105	63.7	45.6	36.1
	青岛啤酒股份 - H	168 HK	买入	67.55	85.45	1,206	35.1	30.4	27.1
	青岛啤酒股份 - A	600600 CH	持有	89.69	81.62	1,005	52.0	45.1	40.1
	贵州茅台 - A	600519 CH	买入	1799.00	2447.30	22,599	48.4	43.2	36.3
	五粮液	000858 CH	买入	248.90	347.50	9,661	48.5	38.8	32.4
<b>综合企业</b>	新创建集团	659 HK	买入	7.74	13.70	303	129.0	6.7	5.9
<b>快递</b>	中通快递	ZTO US	买入	27.76	39.50	230	35.8	34.3	25.9
	中通快递	2057 HK	买入	218.60	306.00	1,808	36.1	34.6	26.2
	顺丰控股	002352 CH	持有	60.92	77.00	2,776	37.1	57.5	43.5
<b>汽车</b>	广汽集团	2238 HK	买入	6.82	11.10	1,441	10.6	7.9	6.6
	吉利汽车	175 HK	买入	27.40	28.30	2,691	42.4	34.7	30.5
	东风集团股份	489 HK	买入	6.90	12.00	595	4.9	3.8	3.5
	长城汽车	2333 HK	买入	34.15	28.90	5,321	52.4	38.4	32.5
	上汽集团	600104 CH	买入	19.12	33.90	2,234	9.3	7.6	6.4
	中升控股	881 HK	买入	72.00	95.80	1,701	26.5	19.5	15.1
	美东汽车	1268 HK	买入	41.55	46.20	517	59.9	43.8	35.5
	永达汽车	3669 HK	买入	13.86	18.60	274	16.3	12.5	11.1
<b>新能源汽车</b>	比亚迪股份	1211 HK	买入	270.00	282.00	9,182	183.3	107.7	76.1
	比亚迪股份	002594 CH	买入	292.00	275.60	7,653	198.3	116.5	82.3
	蔚来汽车公司	NIO US	买入	44.22	46.32	725	亏损	亏损	亏损
	小鹏汽车	XPEV US	买入	42.33	39.00	361	亏损	亏损	亏损
	理想汽车公司	LI US	买入	30.39	37.73	312	亏损	亏损	亏损

资料来源：招银国际证券研究；截至2021年8月10日



## 免责声明及披露

### 分析员声明

负责撰写本报告的全部或部分内容的分析员，就本报告所提及的证券及其发行人做出以下声明：（1）发表于本报告的观点准确地反映有关他们个人对所提及的证券及其发行人的观点；（2）他们的薪酬在过往、现在和将来与发表在报告上的观点并无直接或间接关系。

此外，分析员确认，无论是他们本人还是他们的关联人士（按香港证券及期货事务监察委员会操作守则的相关定义）（1）并没有在发表研究报告30日前处置或买卖该等证券；（2）不会在发表报告3个工作日内处置或买卖本报告中提及的该等证券；（3）没有在有关香港上市公司内任职高级人员；（4）并没有持有有关证券的任何权益。

### 披露

招银国际证券或其关联机构曾在过去12个月内与本报告内所提及发行人有投资银行业务的关系。

### 招银国际证券投资评级

买入	: 股价于未来12个月的潜在涨幅超过15%
持有	: 股价于未来12个月的潜在变幅在-10%至+15%之间
卖出	: 股价于未来12个月的潜在跌幅超过10%
未评级	: 招银国际证券并未给予投资评级

### 招银国际证券行业投资评级

优于大市	: 行业股价于未来12个月预期表现跑赢大市指标
同步大市	: 行业股价于未来12个月预期表现与大市指标相若
落后大市	: 行业股价于未来12个月预期表现跑输大市指标

### 招银国际证券有限公司

地址: 香港中环花园道3号冠君大厦45楼

电话: (852) 3900 0888

传真: (852) 3900 0800

招银国际证券有限公司(“招银国际证券”)为招银国际金融有限公司之全资附属公司(招银国际金融有限公司为招商银行之全资附属公司)

### 重要披露

本报告内所提及的任何投资都可能涉及相当大的风险。报告所载数据可能不适合所有投资者。招银国际证券不提供任何针对个人的投资建议。本报告没有把任何人的投资目标、财务状况和特殊需求考虑进去。而过去的表现亦不代表未来的表现，实际情况可能和报告中所载的大不相同。本报告中所提及的投资价值或回报存在不确定性及难以保证，并可能会受目标资产表现以及其他市场因素影响。招银国际证券建议投资者应该独立评估投资和策略，并鼓励投资者咨询专业财务顾问以便作出投资决定。

本报告包含的任何信息由招银国际证券编写，仅为本公司及其关联机构的特定客户和其他专业人士提供的参考数据。报告中的信息或所表达的意见皆不可作为或被视为证券出售要约或证券买卖的邀请，亦不构成任何投资、法律、会计或税务方面的最终操作建议，本公司及其雇员不就报告中的内容对最终操作建议作出任何担保。我们不对因依赖本报告所载资料采取任何行动而引致之任何直接或间接的错误、疏忽、违约、不谨慎或各类损失或损害承担任何的法律上责任。任何使用本报告信息所作的投资决定完全由投资者自己承担风险。

本报告基于我们认为可靠且已经公开的信息，我们力求但不担保这些信息的准确性、有效性和完整性。本报告中的资料、意见、预测均反映报告初次公开发布时的判断，可能会随时调整，且不承诺作出任何相关变更的通知。本公司可发布其它与本报告所载资料及/或结论不一致的报告。这些报告均反映报告编写时不同的假设、观点及分析方法。客户应该小心注意本报告中所提及的前瞻性预测和实际情况可能有显著区别，唯我们已合理、谨慎地确保预测所用的假设基础是公平、合理。招银国际证券可能采取与报告中建议及/或观点不一致的立场或投资决定。

本公司或其附属关联机构可能持有报告中提到的公司所发行的证券头寸并不时自行及/或代表其客户进行交易或持有该等证券的权益，还可能与这些公司具有其他投资银行相关业务联系。因此，投资者应注意本报告可能存在的客观性及利益冲突的情况，本公司将不会承担任何责任。本报告版权仅为本公司所有，任何机构或个人于未经本公司书面授权的情况下，不得以任何形式翻版、复制、转售、转发及或向特定读者以外的人士传阅，否则有可能触犯相关证券法规。

如需索取更多有关证券的信息，请与我们联系。

对于接收此份报告的英国投资者：本报告仅提供给符合(I)不时修订之英国2000年金融服务及市场法令2005年(金融推广)令(“金融服务令”)第19(5)条之人士及(II)属金融服务令第49(2)(a)至(d)条(高净值公司或非公司社团等)之机构人士，未经招银国际证券书面授权不得提供给其他任何人。

对于接收此份报告的美商投资者：招银国际证券不是在美国的注册经纪交易商。因此，招银国际证券不受美国就有研究报告准备和研究分析员独立性的规则的约束。负责撰写本报告的全部或部分内容的分析员，未在美国金融业监管局(“FINRA”)注册或获得研究分析师的资格。分析员不受旨在确保分析员不受可能影响研究报告可靠性的潜在利益冲突的相关FINRA规则的限制。本报告仅提供给美国1934年证券交易法(经修订)规则15a-6定义的“主要机构投资者”，不得提供给其他任何个人。接收本报告之行为即表明同意接受协议不得将本报告分发或提供给任何其他人士。接收本报告的美国收件人如想根据本报告中提供的信息进行任何买卖证券交易，都应仅通过美国注册的经纪交易商来进行交易。

对于在新加坡的收件人：本报告由CMBI(Singapore)Pte.Limited(CMBISG)(公司注册号201731928D)在新加坡分发。CMBISG是在《财务顾问法案》(新加坡法例第110章)下所界定，并由新加坡金融管理局监管的豁免财务顾问公司。CMBISG可根据《财务顾问条例》第32C条下的安排分发其各自的外国实体，附属机构或其他外国研究机构撰写的报告。如果报告在新加坡分发给非《证券与期货法案》(新加坡法例第289章)所定义的认可投资者，专家投资者或机构投资者，则CMBISG仅会在法律要求的范围内对这些人士就报告内容承担法律责任。新加坡的收件人应致电(+65 6350 4400)联系CMBISG，以了解由本报告引起或与之相关的事宜。