

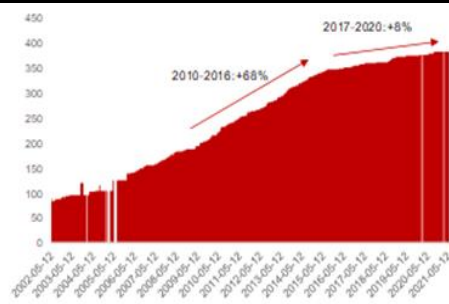
每日投资策略

宏观及行业展望 · 个股速评

宏观及行业

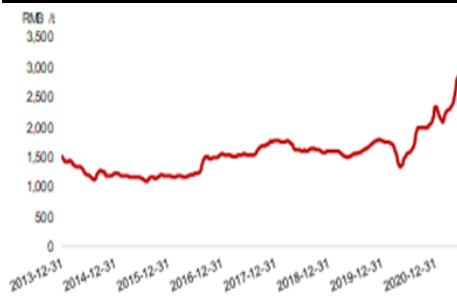
- 美股逼近高位，恒指营造小双底。** 港股昨天表现疲弱，未能跟随A股和隔夜美股的升势，恒指高开79点后不久便倒跌，最多跌288点，收市跌幅收窄至35点或0.13%，连跌三天。科技指数同样跌0.13%，连跌五天。大市成交回升至1,569亿港元。**药明生物(2269 HK)**被主要股东减持，收市跌4.5%。汽车股造好，**长汽(2333 HK)**发盈喜后飙升16%，**比亚迪(1211 HK)**升6.1%。昨夜欧美股市上升，欧洲三大指数升逾1.3%，美股三大指数升逾0.8%，其中道指离历史高位不足1%，主要受企业季绩理想及能源价格反弹带动。纽约期油弹升4%，重上70美元。图表上，恒指再次于盘中跌穿250天线后收盘重返其上，初步于26,900附近形成「小双底」，今天料随外围股市高开，估计短期反弹阻力于早前的横行区底部27,500。
- 玻璃行业产能置换实施办法落实，利好浮法玻璃企业。** 工信部日前印发修订后的《水泥玻璃行业产能置换实施办法》，将自8月1日起施行，内容大致上于去年12月的征求意见稿相似，较主要的变动是汽车玻璃不能获豁免产能置换，我们相信这有利**福耀玻璃(3606 HK / 600600 CH, 未评级)**。此外，浮法玻璃的新增产能继续被产能置换计划严格限制，我们认为这有利浮法玻璃生产商如**中国玻璃(3300 HK, 未评级)**。自从产能置换计划于2017年首度实行，浮法玻璃的新供应一直被严格限制，2017-2020年间，浮法玻璃生产线数目仅增加8%，较2010-2016年的68%增幅显著放缓。据我们了解，现时浮法玻璃的库存仅约10天，于历史低位，加上下半年预期是需求旺季，估计将支持浮法玻璃价格。

中国浮法玻璃生产线数量增长受限制



资料来源: Wind、招银国际证券

中国浮法玻璃现货价格



资料来源: Wind、招银国际证券

个股速评

- 信维通信上半年盈利超预期。** **信维通信(300136 CH, 持有)**公布21年上半年业绩，收入/净利润同比+19.5%/+47.5%，超预期，上半年收入仅相当于我们/市场对全年预期之36%/34%，净利润仅相当于我们/市场对全年预期之19%/14%。业绩超预期主要由于毛利率创新低(第二季15.7% vs. 第一季40.5%、20年第四季21.2%)，管理层指原因包括发展新业务、季节性因素、原材料成本上升。管理层预期下半年复苏，因进入电子消费品旺季。

招银国际研究部

邮件: research@cmbi.com.hk

环球主要股市上日表现

	收市价	升 跌 (%)	
		单日	年内
恒生指数	27,225	-0.13	-0.02
恒生国企	9,831	-0.34	-8.45
恒生科技	7,328	-0.13	-13.03
上证综指	3,563	0.73	2.58
深证综指	2,493	1.46	7.00
深圳创业板	3,560	2.78	20.02
美国道琼斯	34,798	0.83	13.69
美国标普500	4,359	0.82	16.04
美国纳斯达克	14,632	0.92	13.53
德国DAX	15,423	1.36	12.42
法国CAC	6,464	1.85	16.45
英国富时100	6,998	1.70	8.32
日本日经225	27,548	0.58	0.38
澳洲ASX 200	7,309	0.78	10.96
台湾加权	17,459	-0.40	18.51

资料来源: 彭博

港股分类指数上日表现

	收市价	升 跌 (%)	
		单日	年内
恒生金融	36,161	0.42	-2.11
恒生工商业	17,459	-0.53	0.04
恒生地产	33,603	0.00	4.59
恒生公用事业	51,178	0.45	11.84

资料来源: 彭博

沪港通及深港通上日耗用额度

	亿元人民币
沪港通(南下)	-7.86
深港通(南下)	-4.21
沪港通(北上)	21.39
深港通(北上)	44.03

资料来源: 彭博

请登录 2021 年亚洲货币券商投票网址，投下您对招银国际研究团队信任的一票：

<https://euromoney.com/brokers>

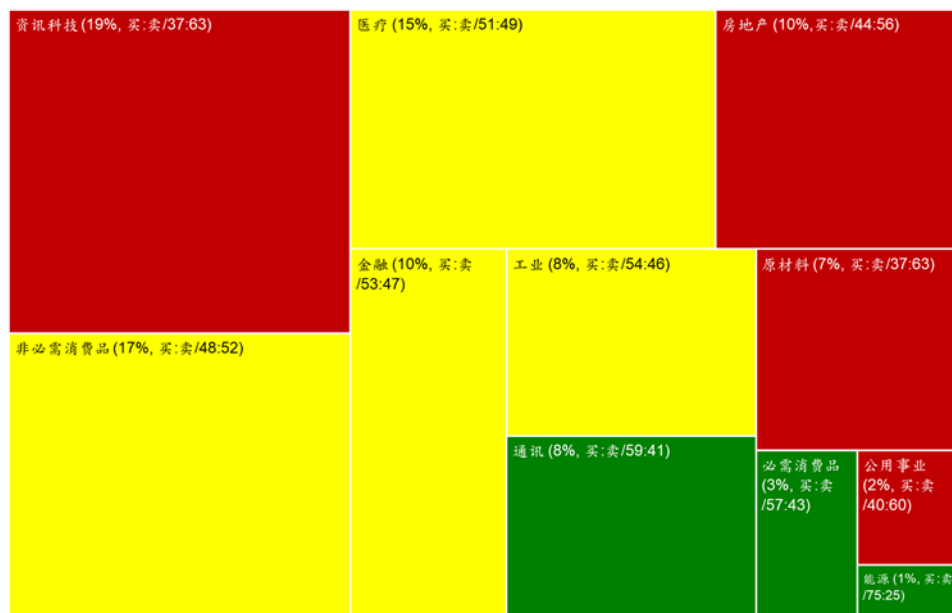
招银国际证券焦点股份

公司名字	股票代码	行业	评级	股价	目标价	上行/下行	市盈率(倍)		市净率(倍)	ROE(%)	股息率
				(当地货币)	(当地货币)	空间	2021E	2022E	2021E	2021E	2021E
长仓											
比亚迪股份	1211 HK	汽车	买入	218.6	282.0	29%	72.5	51.2	8.0	12.0	0.1%
晶盛机电	300316 CH	装备制造	买入	54.85	60.90	11%	59.1	51.1	16.4	25.2	1.3%
三一国际	631 HK	装备制造	买入	7.92	11.90	50%	16.1	12.9	2.4	15.7	2.8%
江南布衣	3306 HK	可选消费	买入	18.96	15.32	-19%	13.6	9.1	3.1	29.7	1.5%
安踏	2020 HK	可选消费	买入	179.5	198.84	11%	50.1	38.9	13.2	30.5	0.5%
华润啤酒	291 HK	必需消费	买入	67.70	91.90	36%	44.1	35.0	7.8	18.4	0.8%
希望教育	1765 HK	教育	买入	1.61	3.54	120%	12.5	10.5	1.3	11.9	2.5%
平安好医生	1833 HK	医药	买入	76.35	142.77	87%	亏损	亏损	5.0	-8.3	0.0%
哔哩哔哩	BILI US	互联网	买入	115.6	154.0	33%	亏损	亏损	NA	-102	0.0%
美团点评	3690 HK	互联网	买入	270.2	383.0	42%	亏损	亏损	NA	-42.1	0.0%
华润置地	1109 HK	房地产	买入	30.50	44.79	47%	5.7	5.2	1.1	14.6	4.7%
宝龙商业	9909 HK	房地产	买入	24.60	33.20	35%	28.8	22.2	5.3	25.3	2.0%
中国宏桥	1378 HK	资源	买入	10.04	15.00	49%	4.6	4.5	0.9	19.5	10.3%
比亚迪电子	285 HK	科技	买入	42.95	55.00	28%	14.0	12.6	4.7	21.3	0.7%
中兴通讯	763 HK	科技	买入	26.40	28.14	7%	16.4	14.3	2.1	13.5	1.3%
金山云	KC US	软件及IT服务	买入	29.58	49.08	66%	亏损	亏损	5.9	15.0	0.0%

资料来源：彭博、招银国际证券研究(截至2021年7月21日)

招銀国际证券上日股票交易方块 - 21/7/2021

板块 (交易额占比, 交易额买卖比例)



注:

1. “交易额占比”指该板块交易额占所有股份交易额之比例
2. 绿色代表当日买入股票金额 \geq 总买卖金额的 55%
3. 黄色代表当日买入股票金额占总买卖金额比例 $>45\%$ 且 $<55\%$
4. 红色代表当日买入股票金额 \leq 总买卖金额的 45%

招銀國際證券研究部覆盖股份

	公司名称	代码	评级	收市价	目标价	市值(亿元)	市盈率		
				(当地货币)	(当地货币)	(当地货币)	FY0	FY1	FY2
房地产	恒基地产	12 HK	买入	35.90	40.50	1,738	17.1	11.7	10.3
	新鸿基地产	16 HK	买入	114.50	137.70	3,318	14.1	12.3	10.4
	新世界发展	17 HK	买入	37.00	49.30	941	86.2	29.1	15.3
	长实集团	1113 HK	买入	53.00	66.50	1,931	12.0	8.6	7.7
	万科企业 - H	2202 HK	买入	21.95	33.92	3,072	5.7	5.0	4.5
	万科企业 - A	000002 CH	买入	22.73	31.36	2,556	6.6	5.8	5.2
	中国海外发展	688 HK	买入	17.74	30.49	1,942	4.2	4.0	3.8
	碧桂园	2007 HK	买入	8.08	13.36	1,781	3.9	3.9	3.3
	华润置地	1109 HK	买入	30.50	44.79	2,175	6.6	7.4	6.1
	龙湖集团	960 HK	持有	42.25	34.27	2,563	12.1	11.9	9.5
	世茂集团	813 HK	买入	16.92	44.94	599	4.6	4.1	3.5
	雅居乐集团	3383 HK	买入	9.55	13.89	374	4.4	4.2	3.6
	合景泰富集团	1813 HK	买入	9.68	17.87	308	2.8	4.0	3.5
	中国奥园	3883 HK	买入	5.80	15.48	156	3.3	2.1	1.9
	时代中国控股	1233 HK	买入	8.16	16.20	162	2.7	2.2	2.0
	大发地产	6111 HK	买入	5.73	8.32	47	12.5	6.8	5.9
	德信中国	2019 HK	买入	2.90	3.56	78	7.0	6.2	5.4
	新希望服务	3658 HK	买入	2.50	4.41	20	16.0	9.3	6.1
	远洋服务	6677 HK	买入	5.91	7.41	70	21.2	15.1	11.3
	中骏集团控股	1966 HK	买入	3.06	5.60	129	3.3	3.0	2.6
	弘阳地产	1996 HK	买入	2.32	3.52	77	4.7	4.3	3.3
	新力控股集团 - H	2103 HK	买入	4.03	5.06	144	5.6	4.8	3.9
	绿城服务	1755 HK	持有	20.05	9.50	175	39.7	30.5	25.6
	雅生活服务	3319 HK	卖出	35.65	31.70	506	24.1	21.0	18.3
	弘阳服务	1756 HK	买入	2.04	9.40	24	20.5	11.3	8.0
	碧桂园服务	6098 HK	买入	72.70	84.60	2,346	73.1	42.7	32.5
	保利物业 - H	6049 HK	卖出	48.30	53.40	267	36.4	30.9	24.4
	蓝光嘉宝服务	2606 HK	买入	54.10	69.80	96	15.1	11.2	8.4
	旭辉永升服务	1995 HK	买入	18.00	28.80	301	60.8	36.4	23.6
	新城悦服务	1755 HK	买入	20.05	29.50	175	28.5	22.4	18.3
	华润万象生活	1209 HK	买入	47.50	52.20	1,084	109.2	64.9	49.2
	宝龙商业	9909 HK	买入	24.60	30.90	158	42.9	33.1	25.8
	建业新生活	9983 HK	买入	6.90	11.30	88	21.2	13.8	9.9
科技硬件	舜宇光学科技	2382 HK	买入	237.20	254.30	2,602	47.6	40.1	32.2
	立讯精密 - A	002475 CH	买入	42.05	56.70	2,958	41.2	31.1	25.0
	鸿腾二零八八精密科技	6088 HK	买入	1.69	3.63	116	12.2	7.0	6.0
	通达集团	698 HK	买入	0.32	0.58	21	5.9	3.9	3.6
	东江集团控股	2283 HK	买入	2.98	2.33	25	8.2	10.5	8.6
	瑞声科技	2018 HK	持有	49.95	48.30	604	36.4	24.4	22.1
	小米集团	1810 HK	买入	26.85	35.60	6,735	44.6	22.7	20.6
	比亚迪电子	285 HK	买入	42.95	54.98	968	16.0	15.1	13.6
	丘钛科技	1478 HK	买入	13.82	23.00	163	17.2	13.0	11.4
	歌尔股份 - A	002241 CH	买入	39.24	46.90	1,341	44.1	29.3	24.1
	中兴通讯 - A	000063 CH	买入	36.99	41.20	1,593	40.2	27.6	24.0
	中兴通讯 - H	763 HK	买入	26.40	28.10	1,914	28.7	19.7	17.2
	中际旭创 - A	300308 CH	买入	34.00	49.27	242	28.0	17.2	13.4
	深南电路 - A	002916 CH	持有	114.05	101.92	558	38.0	41.4	33.6
	生益科技 - A	600183 CH	买入	23.51	30.50	541	31.8	23.1	19.1
	中国铁塔 - H	788 HK	持有	1.04	1.33	1,830	28.3	21.8	19.1
	信维通信 - A	300136 CH	持有	26.20	29.40	254	26.0	27.9	19.5
	雷蛇	1337 HK	买入	1.95	3.22	173	3,050.5	287.3	147.6

软件及 IT 服务	万国数据	GDS US	买入	74.00	102.70	138	亏损	亏损	亏损
	万国数据	9698 HK	买入	72.70	99.45	1,087	亏损	亏损	亏损
	中国软件国际	354 HK	买入	13.62	12.00	396	38.3	30.8	25.5
	广联达 - A	002410 CH	买入	69.93	91.36	830	251.0	152.0	101.8
	海康威视 - A	002415 CH	买入	67.48	75.65	6,300	47.1	38.2	32.1
	明源云	909 HK	买入	34.85	44.75	686	NA	146.3	103.3
	大华股份 - A	002236 CH	持有	23.01	24.11	689	17.7	18.9	16.2
	金山软件有限公司	KC US	买入	29.58	45.26	66	亏损	亏损	亏损
互联网	腾讯控股	700 HK	买入	538.00	753.00	51,626	38.0	32.0	25.9
	阿里巴巴	BABA US	买入	211.08	302.50	5,723	23.4	19.3	16.1
	百度股份有限公司	BIDU US	买入	180.51	335.80	638	亏损	19.7	16.0
	拼多多公司	PDD US	买入	104.52	175.00	1,310	亏损	亏损	亏损
	哔哩哔哩	BILI US	买入	115.58	154.00	444	亏损	亏损	亏损
	快手	1024 HK	买入	135.70	382.00	5,645	N/A	亏损	452.1
	爱奇艺公司	IQ US	买入	12.39	25.00	98	亏损	亏损	亏损
	陌陌公司	MOMO US	持有	13.20	15.00	27	5.8	10.6	7.8
	欢聚集团	YY US	买入	59.43	132.00	47	173.3	4,158.1	277.2
	携程集团	TCOM US	买入	29.16	48.00	186	亏损	67.1	17.2
	同程艺龙	780 HK	买入	18.50	21.00	409	NA	23.7	16.6
	兑吧	1753 HK	买入	1.87	4.10	20	NA	NA	NA
	完美世界 - A	002624 CH	买入	19.44	48.90	377	12.2	10.6	9.4
	三七互娱 - A	002555 CH	买入	22.93	30.00	509	23.2	20.1	17.5
	美团 - W	3690 HK	买入	270.20	383.00	16,560	519.6	亏损	亏损
	宝尊电商	BZUN US	买入	31.95	50.00	25	NA	11.4	8.2
	友谊时光	6820 HK	买入	1.99	4.00	43	NA	6.6	5.5
	中手游	302 HK	买入	4.84	4.39	134	14.2	11.5	10.8
	稻草熊娱乐	2125 HK	买入	6.51	17.00	45	N/A	16.3	13.0
	福祿控股	2101 HK	买入	9.53	12.00	38	N/A	16.7	12.4
汇量科技	1860 HK	买入	8.24	11.00	132	824.0	824.0	274.7	
Zhipu Inc	ZH US	买入	11.91	16.00	67	亏损	亏损	亏损	
虎牙公司	HUYA US	买入	14.43	23.80	34	2.7	4.7	2.6	
腾讯音乐娱乐集团	TME US	买入	11.67	20.00	198	3.9	4.7	3.4	
教育	睿见教育	6068 HK	买入	1.85	5.80	40	6.6	5.7	4.9
	中国东方教育	667 HK	买入	9.66	20.80	213	38.0	17.0	14.6
	卓越教育集团	3978 HK	买入	1.24	4.44	11	5.7	6.7	4.3
	北京洪恩教育科技	IH US	买入	10.49	26.08	6	N/A	254.5	138.4
	中国新华教育	2779 HK	买入	2.01	2.97	32	9.8	8.6	7.7
	希望教育	1765 HK	买入	1.61	3.54	128	16.9	13.5	11.4
非银金融	远东宏信	3360 HK	买入	7.98	11.10	332	6.0	5.6	4.6
	中金公司 - H	3908 HK	买入	20.10	22.40	2,422	18.2	14.5	13.5
	华泰证券 - H	6886 HK	买入	10.74	18.80	1,550	9.3	8.4	7.3
	中信建投证券 - H	6066 HK	买入	8.35	15.30	2,354	10.4	7.5	6.9
	海通证券 - H	6837 HK	买入	6.73	9.40	1,610	7.3	8.2	6.9
	广发证券 - H	1776 HK	持有	9.99	8.90	1,209	9.1	9.1	8.1
	中国银河 - H	6881 HK	持有	4.19	4.20	931	7.2	6.1	5.4
	香港交易所	388 HK	持有	535.00	265.00	6,783	71.4	67.4	59.5
	中银航空租赁有限公司	2588 HK	买入	61.95	73.50	430	7.9	6.8	6.1
保险	中国太保 - H	2601 HK	买入	22.35	38.52	2,913	6.6	6.4	5.6
	中国人寿 - H	2628 HK	买入	13.50	28.14	8,747	5.9	6.4	5.6
	中国人寿 - A	601628 CH	买入	30.94	38.04	7,279	15.1	16.3	14.3
	众安在线 - H	6060 HK	买入	45.30	49.92	666	亏损	55.7	42.8
	中国太平	966 HK	买入	11.52	20.54	414	6.2	4.8	NA
	新华保险 - H	1336 HK	买入	22.60	41.60	1,340	4.3	4.8	4.5
	新华保险 - A	601336 CH	持有	44.15	53.51	1,115	9.5	10.4	9.7
	中国平安	2318 HK	买入	71.00	96.06	12,849	8.4	9.5	8.1

	中国平安 - A	601318 CH	买入	58.08	86.21	10,692	6.9	6.9	6.0
	中国人民保险集团 - H	1339 HK	买入	2.53	4.33	2,687	7.6	9.5	8.1
	中国财险 - H	2328 HK	买入	6.55	9.06	1,457	5.4	6.9	6.0
装备制造	潍柴动力 - H	2338 HK	买入	17.12	24.50	1,749	13.2	4.1	3.9
	潍柴动力 - A	000338 CH	买入	17.37	20.50	1,455	15.0	12.1	11.5
	中国重汽	3808 HK	持有	13.50	19.50	373	4.9	4.9	5.2
	中国龙工	3339 HK	买入	2.35	4.29	101	5.5	6.0	5.9
	三一国际	631 HK	买入	7.92	11.90	249	21.1	17.2	13.9
	三一重工 - A	600031 CH	持有	25.81	31.00	2,191	14.2	11.7	10.9
	中联重科 - H	1157 HK	买入	6.87	16.80	783	10.6	6.6	5.6
	中联重科 - A	000157 CH	买入	7.91	18.70	651	13.6	8.5	7.1
	恒立液压 - A	601100 CH	持有	99.65	83.00	1,301	57.6	45.5	39.7
	浙江鼎力 - A	603338 CH	持有	64.22	82.00	312	46.9	32.9	26.1
	中集车辆 - H	1839 HK	买入	6.45	9.20	258	7.6	9.0	8.1
	兴达国际	1899 HK	买入	1.83	3.19	29	8.6	8.2	7.1
	晶盛机电 - A	300316 CH	买入	54.85	60.90	705	81.9	47.3	31.7
	捷佳伟创	300724 CH	买入	137.00	185.00	476.35	115.1	72.9	46.3
新能源/公用	信义光能	968 HK	持有	15.12	15.00	1,344	27.3	23.0	19.8
	龙源电力 - H	916 HK	买入	13.38	12.98	1,075	20.4	17.6	15.8
	金风科技 - H	2208 HK	买入	11.60	7.70	614	20.3	16.0	10.9
	金风科技 - A	002202 CH	持有	12.63	11.40	511	22.1	17.4	11.9
	伟能集团	1608 HK	买入	1.76	4.00	47	15.9	9.0	6.1
	新天绿色能源 - H	956 HK	买入	3.99	4.15	367	9.4	7.0	6.9
	天伦燃气	1600 HK	买入	8.12	8.31	81	7.0	7.1	6.1
	隆基股份 - A	601012 CH	买入	93.23	90.00	5,046	41.1	34.4	26.4
	中国燃气	384 HK	买入	23.75	37.12	1,326	11.8	10.1	9.0
	新奥能源控股有限公司	2688 HK	持有	162.80	120.00	1,839	29.1	24.5	20.8
	华润燃气	1193 HK	持有	46.55	42.00	1,077	20.2	17.4	15.5
	中国宏桥	1378 HK	买入	10.04	15.00	916	5.6	5.4	5.1
可选消费	普拉达	1913 HK	买入	51.50	67.31	1,318	亏损	74.6	47.1
	安踏体育	2020 HK	买入	179.50	212.74	4,852	87.0	54.5	41.0
	大家乐集团	341 HK	买入	15.72	19.05	92	25.5	29.0	22.3
	海底捞	6862 HK	买入	42.80	78.40	2,336	639.9	48.0	35.9
	九毛九	9922 HK	买入	30.70	40.07	446	306.0	78.7	54.0
	百胜中国	9987 HK	买入	501.00	595.39	2,107	237.8	228.1	192.9
	颐海国际	1579 HK	买入	50.95	108.52	533	50.6	37.9	29.4
	波司登	3998 HK	买入	4.98	6.13	538	29.2	23.7	20.2
	李宁	2331 HK	买入	92.90	103.82	2,318	123.2	64.3	53.2
	特步国际	1368 HK	买入	12.80	5.84	336	55.6	41.6	33.1
	江南布衣	3306 HK	买入	18.96	15.32	98	25.4	18.3	15.9
	中国利郎	1234 HK	买入	5.17	6.76	62	9.9	7.5	6.4
	JS 环球生活	1691 HK	买入	21.80	34.38	762	25.4	23.3	18.6
	海尔智家 - H	6690 HK	买入	28.75	47.26	2,943	24.1	21.1	18.7
	美的集团 - A	000333 CH	买入	67.99	95.24	4,794	18.9	18.4	15.8
	永辉超市 - A	601933 CH	买入	4.33	13.04	412	15.5	12.4	9.2
	百联股份 - A	600827 CH	持有	17.06	14.06	285	284.3	42.7	33.5
医药	石药集团	1093 HK	买入	10.66	14.79	1,276	22.1	21.6	18.5
	三生制药	1530 HK	买入	8.11	17.70	207	11.7	9.8	N/A
	复宏汉霖 - H	2696 HK	买入	34.85	60.61	189	N/A	N/A	N/A
	东阳光药 - H	1558 HK	持有	7.06	41.20	62	2.5	N/A	N/A
	医思健康	2138 HK	买入	14.00	22.29	158	48.3	73.7	46.7
	爱康医疗	1789 HK	买入	13.54	12.95	151	43.4	36.8	28.2
	泰格医药 - A	300347 CH	买入	174.74	193.04	1,485	71.2	96.2	78.4
	药明康德 - A	603259 CH	买入	166.80	224.01	4,877	117.8	78.3	58.4
	药明生物	2269 HK	买入	131.80	99.37	5,586	274.9	223.1	162.0

	亚盛医药	6855 HK	买入	53.80	66.04	136	亏损	亏损	亏损
	康德莱器械 - H	1501 HK	买入	34.05	44.91	57	41.8	33.9	25.9
	锦欣生殖	1951 HK	买入	16.30	22.26	409	N/A	97.5	66.5
	诺诚健华	9969 HK	买入	29.00	24.59	435	N/A	亏损	亏损
	平安好医生	1833 HK	买入	76.35	142.77	876	亏损	亏损	亏损
	开拓药业	9939 HK	买入	79.95	92.08	310	N/A	亏损	4.7
	天境生物科技	IMAB US	买入	77.99	101.67	60	N/A	亏损	亏损
	睿智医药 - A	300149 CH	买入	15.25	25.52	76	49.2	37.0	25.8
	启明医疗 - H	2500 HK	买入	60.15	78.40	271	N/A	亏损	234.6
	先声药业	2096 HK	买入	12.44	13.73	325	39.9	27.9	21.5
必需消费	万洲国际	288 HK	买入	6.20	9.60	914	12.0	8.3	7.7
	中国旺旺	151 HK	持有	5.39	6.02	647	14.3	14.4	13.2
	蒙牛乳业	2319 HK	买入	44.40	50.10	1,753	44.4	29.6	24.1
	伊利股份 - A	600887 CH	买入	34.95	45.90	2,126	30.4	28.7	24.3
	中国飞鹤	6186 HK	买入	17.28	27.10	1,541	22.9	17.8	14.6
	高鑫零售	6808 HK	买入	5.11	8.70	487	15.2	17.6	15.8
	家家悦 - A	603708 CH	持有	15.61	41.44	95	20.8	17.4	14.5
	华润啤酒	291 HK	买入	67.70	91.90	2,196	66.4	47.6	37.7
	青岛啤酒股份 - H	168 HK	买入	74.50	85.45	1,356	38.7	33.6	29.9
	青岛啤酒股份 - A	600600 CH	持有	101.78	81.62	1,128	59.0	51.1	45.5
	贵州茅台 - A	600519 CH	买入	1969.00	2447.30	24,735	53.0	47.3	39.8
	五粮液	000858 CH	买入	281.22	347.50	10,916	54.8	43.9	36.6
综合企业	新创建集团	659 HK	买入	8.22	13.70	321	137.0	7.1	6.2
快递	中通快递	ZTO US	买入	29.09	39.50	241	37.5	36.0	27.2
	中通快递	2057 HK	买入	221.60	306.00	1,833	36.6	35.1	26.5
	顺丰控股	002352 CH	持有	61.88	77.00	2,820	37.7	58.4	44.2
汽车	广汽集团	2238 HK	买入	6.89	11.10	1,489	10.7	8.0	6.7
	吉利汽车	175 HK	买入	23.40	28.30	2,298	36.2	29.6	26.1
	东风集团股份	489 HK	买入	6.77	12.00	583	4.8	3.7	3.4
	长城汽车	2333 HK	买入	31.65	28.90	4,654	48.6	35.6	30.1
	上汽集团	600104 CH	买入	20.48	33.90	2,393	9.9	8.2	6.9
	中升控股	881 HK	买入	74.60	95.80	1,763	27.5	20.2	15.6
	美东汽车	1268 HK	买入	46.20	46.20	575	66.6	48.7	39.4
	永达汽车	3669 HK	买入	16.16	18.60	319	19.0	14.6	13.0
新能源汽车	比亚迪股份	1211 HK	买入	218.60	282.00	7,547	148.4	87.2	61.6
	比亚迪股份	002594 CH	买入	241.23	275.60	6,280	163.8	96.2	68.0
	蔚来汽车公司	NIO US	买入	46.77	46.32	766	亏损	亏损	亏损
	小鹏汽车	XPEV US	买入	43.87	39.00	374	亏损	亏损	亏损
	理想汽车公司	LI US	买入	33.41	37.73	302	亏损	亏损	亏损

资料来源：招银国际证券研究；截至2021年7月21日

免责声明及披露

分析员声明

负责撰写本报告的全部或部分之分析员，就本报告所提及的证券及其发行人做出以下声明：（1）发表于本报告的观点准确地反映有关他们个人对所提及的证券及其发行人的观点；（2）他们的薪酬在过往、现在和将来与发表在报告上的观点并无直接或间接关系。

此外，分析员确认，无论是他们本人还是他们的关联人士（按香港证券及期货事务监察委员会操作守则的相关定义）（1）并没有在发表研究报告30日前处置或买卖该等证券；（2）不会在发表报告3个工作日内处置或买卖本报告中提及的该等证券；（3）没有在有关香港上市公司内任职高级人员；（4）并没有持有有关证券的任何权益。

披露

招银国际证券或其关联机构曾在过去12个月内与本报告内所提及发行人有投资银行业务的关系。

招银国际证券投资评级

买入	: 股价于未来12个月的潜在涨幅超过15%
持有	: 股价于未来12个月的潜在变幅在-10%至+15%之间
卖出	: 股价于未来12个月的潜在跌幅超过10%
未评级	: 招银国际证券并未给予投资评级

招银国际证券行业投资评级

优于大市	: 行业股价于未来12个月预期表现跑赢大市指标
同步大市	: 行业股价于未来12个月预期表现与大市指标相若
落后大市	: 行业股价于未来12个月预期表现跑输大市指标

招银国际证券有限公司

地址: 香港中环花园道3号冠君大厦45楼

电话: (852) 3900 0888

传真: (852) 3900 0800

招银国际证券有限公司(“招银国际证券”)为招银国际金融有限公司之全资附属公司(招银国际金融有限公司为招商银行之全资附属公司)

重要披露

本报告内所提及的任何投资都可能涉及相当大的风险。报告所载数据可能不适合所有投资者。招银国际证券不提供任何针对个人的投资建议。本报告没有把任何人的投资目标、财务状况和特殊需求考虑进去。而过去的表现亦不代表未来的表现，实际情况可能和报告中所载的大不相同。本报告中所提及的投资价值或回报存在不确定性及难以保证，并可能会受目标资产表现以及其他市场因素影响。招银国际证券建议投资者应该独立评估投资和策略，并鼓励投资者咨询专业财务顾问以便作出投资决定。

本报告包含的任何信息由招银国际证券编写，仅为本公司及其关联机构的特定客户和其他专业人士提供的参考数据。报告中的信息或所表达的意见皆不可作为或被视为证券出售要约或证券买卖的邀请，亦不构成任何投资、法律、会计或税务方面的最终操作建议，本公司及其雇员不就报告中的内容对最终操作建议作出任何担保。我们不对因依赖本报告所载资料采取任何行动而引致之任何直接或间接的错误、疏忽、违约、不谨慎或各类损失或损害承担任何的法律上责任。任何使用本报告信息所作的投资决定完全由投资者自己承担风险。

本报告基于我们认为可靠且已经公开的信息，我们力求但不担保这些信息的准确性、有效性和完整性。本报告中的资料、意见、预测均反映报告初次公开发布时的判断，可能会随时调整，且不承诺作出任何相关变更的通知。本公司可发布其它与本报告所载资料及/或结论不一致的报告。这些报告均反映报告编写时不同的假设、观点及分析方法。客户应该小心注意本报告中所提及的前瞻性预测和实际情况可能有显著区别，唯我们已合理、谨慎地确保预测所用的假设基础是公平、合理。招银国际证券可能采取与报告中建议及/或观点不一致的立场或投资决定。

本公司或其附属关联机构可能持有报告中提到的公司所发行的证券头寸并不时自行及/或代表其客户进行交易或持有该等证券的权益，还可能与这些公司具有其他投资银行相关业务联系。因此，投资者应注意本报告可能存在的客观性及利益冲突的情况，本公司将不会承担任何责任。本报告版权仅为本公司所有，任何机构或个人于未经本公司书面授权的情况下，不得以任何形式翻版、复制、转售、转发及或向特定读者以外的人士传阅，否则有可能触犯相关证券法规。

如需索取更多有关证券的信息，请与我们联系。

对于接收此份报告的英国投资者：本报告仅提供给符合(I)不时修订之英国2000年金融服务及市场法令2005年(金融推广)令(“金融服务令”)第19(5)条之人士及(II)属金融服务令第49(2)(a)至(d)条(高净值公司或非公司社团等)之机构人士，未经招银国际证券书面授权不得提供给其他任何人。

对于接收此份报告的美国投资者：招银国际证券不是在美国的注册经纪交易商。因此，招银国际证券不受美国就有研究报告准备和研究分析员独立性的规则的约束。负责撰写本报告的全部或部分之分析员，未在美国金融业监管局(“FINRA”)注册或获得研究分析师的资格。分析员不受旨在确保分析员不受可能影响研究报告可靠性的潜在利益冲突的相关FINRA规则的限制。本报告仅提供给美国1934年证券交易法(经修订)规则15a-6定义的“主要机构投资者”，不得提供给其他任何个人。接收本报告之行为即表明同意接受协议不得将本报告分发或提供给任何其他人士。接收本报告的美国收件人如想根据本报告中提供的信息进行任何买卖证券交易，都应仅通过美国注册的经纪交易商来进行交易。

对于在新加坡的收件人：本报告由CMBI(Singapore)Pte.Limited(CMBISG)(公司注册号201731928D)在新加坡分发。CMBISG是在《财务顾问法案》(新加坡法例第110章)下所界定，并由新加坡金融管理局监管的豁免财务顾问公司。CMBISG可根据《财务顾问条例》第32C条下的安排分发其各自的外国实体，附属机构或其他外国研究机构撰写的报告。如果报告在新加坡分发给非《证券与期货法案》(新加坡法例第289章)所定义的认可投资者，专家投资者或机构投资者，则CMBISG仅会在法律要求的范围内对这些人士就报告内容承担法律责任。新加坡的收件人应致电(+65 6350 4400)联系CMBISG，以了解由本报告引起或与之相关的事宜。