

# 每日投资策略

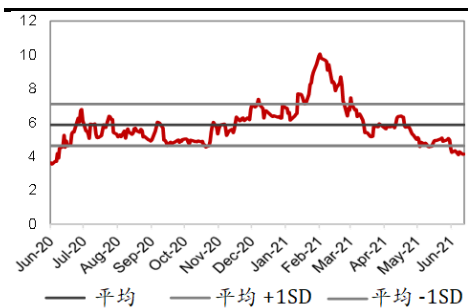
## 宏观及行业展望 · 个股速评

### 宏观及行业

■ **美股再创新高，观望通胀数据。**港股昨天反复上升，恒指高开后，曾倒跌 34 点，收市倒升 65 点或 0.23%，科技指数升 0.24%。大市成交回落至 1,340 亿港元。个别科网股升幅较大，**美团(3690 HK)**和**阿里健康(241 HK)**升逾 2%。昨夜美股破顶，虽然经济数据略逊预期，但美国总统拜登与参议院达成基建计划之协议，规模约 1 万亿美元，刺激标指及纳指分别升 0.58% 和 0.69%，齐创收市新高。美国上周首次申领失业金人数跌至 41.1 万人，但高于市场预期的 38 万人，而扣除运输设备之 5 月份耐用品订单环比增长 0.3%，亦逊预期之 0.7% 增幅。市场正观望美国今晚公布的通胀数据，5 月份核心个人消费开支指数(PCE)之同比增幅料由 4 月份之 3.1% 升至 3.4%。

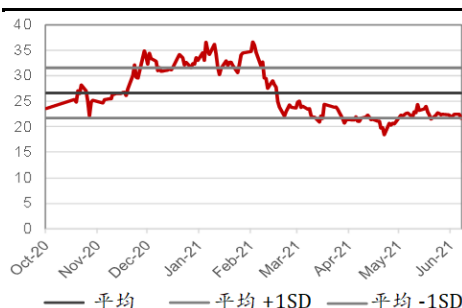
■ **软件及 IT 服务板块之投资者焦点。**我们上周举行了科技行业投资者日，投资者对以下几项最感兴趣：1) 字节跳动将采取多云策略及同时采用第三方云平台，而**金山云(KC US)**来自字节跳动之收入正下降，**万国数据(GDS US / 9698 HK)**则有较多机会。2) 房地产发展商于监管趋紧和利润率压缩下，正加快数字化，为 SaaS 行业带来机遇。**明源云(909 HK)**和**广联达(002410 CH)**都正在扩充建筑管理产品，但他们并非竞争对手，因分别专注于发展商和建筑商。3) 美国对华为之制裁，为**中国软件(354 HK)**带来新机遇(鸿蒙系统等)，而华为仍为其主要收入来源，料于 21-22 年占逾半。我们现时较看好股价自 2 月份回调最多的个股，首选股价回落 53% 的金山云，其次是明源云，再其次是万国数据，评级均为「买入」。

金山云之一年远期市销率



资料来源：彭博、招银国际证券

明源云之一年远期市销率



资料来源：彭博、招银国际证券

### 个股速评

■ **波司登之品牌提升和灵活性是关键，目标价上调至 6.13 港元，维持「买入」。****波司登(3998 HK)** 21 财年(3 月年结)收入/纯利同比增长 11%/42%，较我们预期低 6%/高 2%，主要由于批发收入逊预期、毛利率上升及大店铺之同店销售增长强劲令经营效率和杠杆改善。我们上调 22/23 财年之摊薄每股盈利 17%/24%，以反映毛利率和经营杠杆上升。预期 22 财年收入同比增长 15%，受惠目前订货会之正面气氛、扩张产品目录和举行更多市场推广活动，及电商销售增长强劲，并预期纯利同比增长 23%，动力包括较佳的零售折扣管理、品牌提升带动产品均价上升、自营店销售增加、更多大型店铺提升效率。另外，公司将进一步优化渠道库存管理，采取更灵活的订货和补货机制。我们将目标价上调至 6.13 港元，基于 23 财年预测市盈率 23 倍，维持「买入」评级。

### 招银国际研究部

邮件: research@cmbi.com.hk

#### 全球主要股市上日表现

	收市价	升 跌 (%)	
		单日	年内
恒生指数	28,882	0.23	6.06
恒生国企	10,677	0.03	-0.57
恒生科技	8,040	0.24	-4.58
上证综指	3,567	0.01	2.69
深证综指	2,415	-0.50	3.69
深圳创业板	3,279	-1.20	10.55
美国道琼斯	34,197	0.95	11.73
美国标普 500	4,266	0.58	13.59
美国纳斯达克	14,370	0.69	11.49
德国 DAX	15,589	0.86	13.63
法国 CAC	6,631	1.22	19.45
英国富时 100	7,110	0.51	10.05
日本日经 225	28,875	0.00	5.21
澳洲 ASX 200	7,275	-0.32	10.45
台湾加权	17,408	0.41	18.16

资料来源：彭博

#### 港股分类指数上日表现

	收市价	升 跌 (%)	
		单日	年内
恒生金融	37,991	0.01	2.85
恒生工商业	18,728	0.46	7.31
恒生地产	35,477	-0.19	10.43
恒生公用事业	50,733	-0.16	10.87

资料来源：彭博

#### 沪港通及深港通上日耗用额度

	亿元人民币
沪港通(南下)	9.6
深港通(南下)	19.9
沪港通(北上)	37.7
深港通(北上)	18.4

资料来源：彭博

请登录 2021 年亚洲货币券商投票网址，投下您对招银国际研究团队信任的一票：

<https://euromoney.com/brokers>

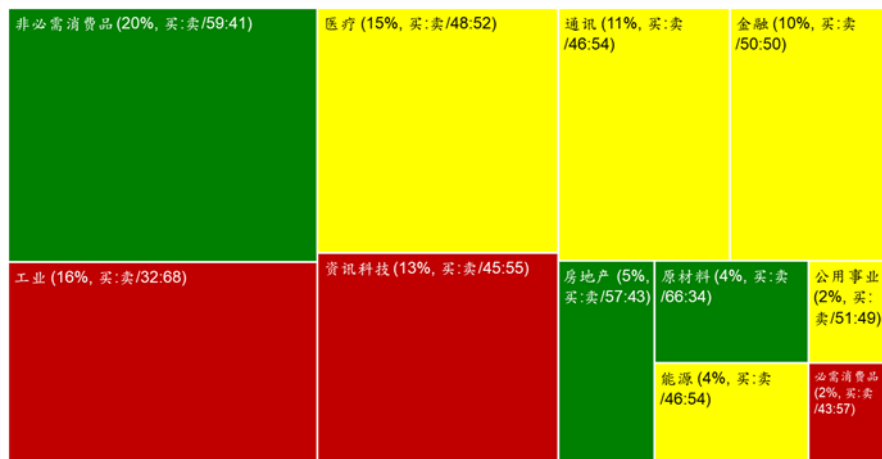
## 招銀国际证券焦点股份

公司名字	dd0		评级	股价	目标价	上行/下行	市盈率(倍)		市净率(倍)	ROE(%)	股息率	
	股票代码	行业		(当地货币)	(当地货币)	空间	2021E	2022E	2021E	2021E	2021E	
<b>长仓</b>												
比亚迪股份	1211	HK	汽车	买入	227.6	282.0	24%	75.6	53.4	8.3	12.0	0.1%
中国龙工	3339	HK	装备制造	买入	2.54	4.29	69%	5.3	5.2	0.9	16.5	11.3%
三一国际	631	HK	装备制造	买入	8.35	11.90	43%	17.0	13.6	2.5	15.7	2.7%
海尔智家	6690	HK	可选消费	买入	27.45	47.26	72%	15.1	13.4	2.7	19.2	2.7%
安踏	2020	HK	可选消费	买入	179.6	198.84	11%	52.8	40.7	13.5	29.2	0.5%
华润啤酒	291	HK	必需消费	买入	70.70	91.90	30%	46.4	38.0	8.1	18.4	0.8%
希望教育	1765	HK	教育	买入	1.98	3.54	79%	15.4	13.0	1.7	11.9	2.0%
平安好医生	1833	HK	医药	买入	93.95	142.77	52%	亏损	亏损	6.1	-8.3	0.0%
中国太保	2601	HK	保险	买入	24.85	39.21	58%	7.0	6.3	0.9	12.5	7.0%
哔哩哔哩	BILI	US	互联网	买入	121.6	154.0	27%	亏损	亏损	109.0	-102	0.0%
美团点评	3690	HK	互联网	买入	315.0	383.0	22%	亏损	亏损	25.5	-42.1	0.0%
华润置地	1109	HK	房地产	买入	33.10	44.79	35%	6.2	5.7	1.0	14.6	5.2%
宝龙商业	9909	HK	房地产	买入	28.10	33.20	18%	33.0	25.5	6.1	25.3	1.8%
中国燃气	384	HK	新能源	买入	24.80	34.82	40%	12.1	10.1	2.7	22.4	2.3%
中国宏桥	1378	HK	资源	买入	10.42	15.00	44%	5.6	5.6	1.0	19.5	10.1%
比亚迪电子	285	HK	科技	买入	51.80	55.00	6%	16.9	15.2	5.7	21.3	0.6%
中兴通讯	763	HK	科技	买入	22.65	28.14	24%	14.1	12.3	1.8	13.5	1.5%
金山云	KC	US	软件及IT服务	买入	34.04	49.08	44%	亏损	亏损	6.7	-13.0	0.0%

资料来源：彭博、招銀国际证券研究(截至2021年6月24日)

## 招銀国际证券上日股票交易方块 - 24/6/2021

板块 (交易额占比, 交易额买卖比例)



注:

1. “交易额占比”指该板块交易额占所有股份交易额之比例
2. 绿色代表当日买入股票金额 $\geq$ 总买卖金额的 55%
3. 黄色代表当日买入股票金额占总买卖金额比例 $>45\%$ 且 $<55\%$
4. 红色代表当日买入股票金额 $\leq$ 总买卖金额的 45%

## 招銀国际证券研究部覆盖股份

	公司名称	代码	评级	收市价	目标价	市值(亿元)	市盈率			
				(当地货币)	(当地货币)	(当地货币)	FY0	FY1	FY2	
<b>房地产</b>	恒基地产	12 HK	买入	37.40	40.50	1,811	17.8	12.2	10.8	
	新鸿基地产	16 HK	买入	118.00	137.70	3,419	14.5	12.7	10.7	
	新世界发展	17 HK	买入	40.95	49.30	1,041	95.4	32.2	17.0	
	长实集团	1113 HK	买入	53.30	66.50	1,944	12.1	8.6	7.7	
	万科企业 - H	2202 HK	买入	25.00	33.92	3,311	6.5	5.7	5.1	
	万科企业 - A	000002 CH	买入	24.33	31.36	2,761	7.0	6.2	5.5	
	中国海外发展	688 HK	买入	18.34	30.49	2,007	4.3	4.1	3.9	
	碧桂园	2007 HK	买入	9.03	13.36	1,991	4.4	4.4	3.7	
	华润置地	1109 HK	买入	33.10	44.79	2,360	7.2	8.0	6.7	
	龙湖集团	960 HK	持有	44.25	34.27	2,684	12.7	12.4	9.9	
	世茂集团	813 HK	买入	20.00	44.94	708	5.4	4.8	4.1	
	雅居乐集团	3383 HK	买入	10.32	13.89	404	4.8	4.6	3.9	
	合景泰富集团	1813 HK	买入	10.88	17.87	346	3.2	4.5	3.9	
	中国奥园	3883 HK	买入	6.82	15.48	184	3.9	2.5	2.2	
	时代中国控股	1233 HK	买入	9.05	16.20	175	3.0	2.5	2.2	
	禹洲集团	1628 HK	买入	2.03	4.82	116	2.6	2.2	1.9	
	中骏集团控股	1966 HK	买入	3.45	5.60	146	3.7	3.4	3.0	
	弘阳地产	1996 HK	买入	2.67	3.52	89	5.4	5.0	3.8	
	新力控股集团 - H	2103 HK	买入	4.14	5.06	148	5.8	4.9	4.0	
	绿城服务	2869 HK	持有	11.80	9.50	383	52.9	40.7	34.1	
	雅生活服务	3319 HK	卖出	35.70	31.70	507	24.2	21.0	18.3	
	弘阳服务	1971 HK	买入	4.19	9.40	17	20.7	11.5	8.1	
	碧桂园服务	1755 HK	买入	22.95	84.60	200	81.5	47.6	36.2	
	保利物业 - H	6049 HK	卖出	56.50	53.40	313	42.6	36.2	28.6	
	蓝光嘉宝服务	1756 HK	买入	2.28	69.80	27	14.5	10.8	8.1	
	永升生活服务	1995 HK	买入	20.95	28.80	350	70.7	42.4	27.5	
	新城悦服务	1755 HK	买入	22.95	29.50	200	32.6	25.6	21.0	
	华润万象生活	1209 HK	买入	52.90	52.20	1,207	121.6	72.3	54.8	
	宝龙商业	9909 HK	买入	28.10	30.90	181	49.0	37.8	29.5	
	建业新生活	9983 HK	买入	8.15	11.30	102	25.0	16.3	11.7	
<b>科技硬件</b>	舜宇光学科技	2382 HK	买入	239.80	146.10	2,630	59.0	54.9	40.5	
	立讯精密 - A	002475 CH	买入	45.84	74.20	3,217	52.1	34.5	25.9	
	鸿腾精密科技	6088 HK	买入	2.09	4.10	144	7.5	11.1	7.6	
	通达集团	698 HK	买入	0.51	0.56	33	8.2	11.1	6.4	
	东江集团控股	2283 HK	买入	3.02	2.33	25	8.3	10.6	8.7	
	瑞声科技	2018 HK	持有	57.75	47.50	698	28.2	37.3	27.3	
	小米集团	1810 HK	买入	27.45	31.10	6,882	50.3	43.2	30.8	
	比亚迪电子	285 HK	买入	51.80	49.50	1,167	65.4	19.0	17.0	
	丘钛科技	1478 HK	买入	15.18	16.60	179	28.6	20.0	16.5	
	歌尔股份 - A	002241 CH	买入	43.21	46.00	1,476	110.8	56.9	37.6	
	中兴通讯 - A	000063 CH	买入	32.26	41.20	1,387	35.1	24.1	21.0	
	中兴通讯 - H	763 HK	买入	22.65	28.10	1,664	24.6	16.9	14.7	
	中际旭创 - A	300308 CH	买入	37.66	49.27	269	31.0	19.0	14.8	
	深南电路 - A	002916 CH	持有	106.90	82.70	523	35.6	38.8	31.5	
	生益科技 - A	600183 CH	买入	23.21	30.50	532	31.4	22.8	18.8	
	中国铁塔 - H	788 HK	持有	1.07	1.33	1,883	29.1	22.5	19.6	
	信维通信 - A	300136 CH	持有	31.69	29.40	307	31.5	33.8	23.6	
	雷蛇	1337 HK	买入	2.13	3.22	189	3,332.1	313.8	161.2	
	<b>软件及 IT 服务</b>	万国数据	GDS US	买入	77.40	123.34	145	亏损	亏损	亏损
		万国数据	9698 HK	买入	74.30	119.43	1,111	亏损	亏损	亏损
中国软件国际		354 HK	买入	13.60	11.57	395	38.3	31.6	26.4	

	广联达 - A	002410 CH	买入	68.10	89.19	808	244.4	123.7	94.5
	海康威视 - A	002415 CH	买入	63.40	75.65	5,924	44.3	35.9	30.2
	明源云	909 HK	买入	38.50	44.75	742	172.1	161.7	114.1
	大华股份 - A	002236 CH	持有	22.18	25.42	664	17.0	17.6	14.8
	金山软件有限公司	KC US	买入	34.04	49.08	76	亏损	亏损	亏损
<b>互联网</b>	腾讯控股	700 HK	买入	583.00	753.00	55,940	NA	34.6	28.1
	阿里巴巴	BABA US	买入	218.38	302.50	5,921	24.3	19.9	16.6
	百度股份有限公司	BIDU US	买入	194.77	335.80	689	21.3	21	17.2
	拼多多公司	PDD US	买入	127.72	175.00	1,601	亏损	亏损	亏损
	哔哩哔哩	BILI US	买入	121.59	154.00	467	亏损	亏损	亏损
	快手	1024 HK	买入	191.50	382.00	7,964	亏损	亏损	638.0
	爱奇艺公司	IQ US	买入	15.60	25.00	123	亏损	亏损	亏损
	陌陌公司	MOMO US	持有	15.02	15.00	31	6.6	9.6	7.2
	欢聚集团	YY US	买入	69.73	132.00	55	203.3	4,879	325.2
	携程集团	TCOM US	买入	36.76	48.00	234	亏损	84.6	21.7
	同程艺龙	780 HK	买入	20.05	21.00	441	45.0	25.7	18.0
	兑吧	1753 HK	买入	2.15	4.10	23	16.1	6.4	4.9
	完美世界 - A	002624 CH	买入	23.82	48.90	462	15.0	13.0	11.5
	三七互娱 - A	002555 CH	买入	25.30	30.00	561	NA	22.2	19.3
	美团 - W	3690 HK	买入	315.00	383.00	19,251	NA	NA	NA
	宝尊电商	BZUN US	买入	36.26	50.00	28	13.0	13.0	9.3
	友谊时光	6820 HK	买入	2.03	4.00	44	8.5	6.8	5.6
	中手游	302 HK	买入	3.83	4.39	106	11.3	9.1	8.5
	稻草熊娱乐	2125 HK	买入	6.65	17.00	46	NA	16.6	13.3
	福祿控股	2101 HK	买入	10.60	12.00	42	NA	18.6	13.8
	汇量科技	1860 HK	买入	8.10	11.00	130	810.0	810.0	270.0
<b>教育</b>	睿见教育	6068 HK	买入	2.16	5.80	47	7.7	6.7	5.7
	中国东方教育	667 HK	买入	14.24	20.80	314	56.0	25.1	21.5
	卓越教育集团	3978 HK	买入	1.29	4.44	11	5.9	6.9	4.5
	北京洪恩教育科技	IH US	买入	10.27	26.08	5	N/A	249.2	135.5
	中国新华教育	2779 HK	买入	2.25	2.97	36	11.0	9.7	8.6
	希望教育	1765 HK	买入	1.98	3.54	158	20.8	16.6	14.0
<b>非银金融</b>	远东宏信	3360 HK	买入	8.09	11.10	337	6.0	5.7	4.7
	中金公司 - H	3908 HK	买入	20.85	22.40	2,480	18.9	15.1	14.0
	华泰证券 - H	6886 HK	买入	11.52	18.80	1,593	9.9	9.0	7.8
	中信建投证券 - H	6066 HK	买入	9.45	15.30	2,625	11.8	8.5	7.8
	海通证券 - H	6837 HK	买入	6.82	9.40	1,580	7.4	8.3	7.0
	广发证券 - H	1776 HK	持有	10.20	8.90	1,252	9.2	9.2	8.3
	中国银河 - H	6881 HK	持有	4.60	4.20	984	7.9	6.7	6.0
	香港交易所	388 HK	持有	459.60	265.00	5,827	61.4	57.9	51.1
	中航航空租赁有限公司	2588 HK	买入	66.75	73.50	463	8.5	7.3	6.5
<b>保险</b>	中国太保 - H	2601 HK	买入	24.85	38.52	3,212	7.3	7.2	6.2
	中国人寿 - H	2628 HK	买入	15.56	28.14	9,649	6.8	7.3	6.5
	中国人寿 - A	601628 CH	买入	34.00	38.04	8,045	16.6	17.9	15.7
	众安在线 - H	6060 HK	买入	44.40	49.92	653	亏损	54.6	41.9
	中国太平	966 HK	买入	13.08	20.54	470	7.1	5.5	NA
	新华保险 - H	1336 HK	买入	26.65	41.60	1,434	5.1	5.7	5.3
	新华保险 - A	601336 CH	持有	46.33	53.51	1,196	9.9	11.0	10.2
	中国平安	2318 HK	买入	77.35	96.06	14,330	9.2	10.4	8.9
	中国平安 - A	601318 CH	买入	65.96	86.21	11,948	7.8	7.8	6.8
	中国人民保险集团 - H	1339 HK	买入	2.62	4.33	2,758	7.8	4.3	4.1
	中国财险 - H	2328 HK	买入	6.73	9.06	1,497	5.5	6.1	4.5
<b>装备制造</b>	潍柴动力 - H	2338 HK	买入	16.32	24.50	1,701	12.6	10.2	9.7
	潍柴动力 - A	000338 CH	买入	17.01	20.50	1,418	14.7	11.9	11.3
	中国重汽	3808 HK	持有	16.38	19.50	452	5.9	5.9	6.3

	中国龙工	3339 HK	买入	2.54	4.29	109	6.0	6.5	6.3
	三一国际	631 HK	买入	8.35	11.90	263	22.3	5.9	6.3
	三一重工 - A	600031 CH	持有	28.21	31.00	2,394	15.5	6.5	6.3
	中联重科 - H	1157 HK	买入	8.04	16.80	896	12.4	18.1	14.6
	中联重科 - A	000157 CH	买入	9.06	18.70	747	15.6	9.7	8.2
	恒立液压 - A	601100 CH	持有	74.10	83.00	967	42.8	33.8	29.5
	浙江鼎力 - A	603338 CH	持有	58.19	82.00	283	42.5	29.8	23.7
	中集车辆 - H	1839 HK	买入	7.89	9.20	139	9.3	11.1	10.0
	兴达国际	1899 HK	买入	1.88	3.19	30	8.9	8.4	7.3
	晶盛机电 - A	300316 CH	买入	47.25	50.20	607	94.5	69.5	46.8
	捷佳伟创 - A	300724 CH	买入	112.50	185.00	391	94.5	59.8	38.0
<b>新能源/公用</b>	信义光能	968 HK	买入	16.04	11.70	1,413	53.0	38.6	26.7
	龙源电力 - H	916 HK	买入	13.82	15.00	1,111	23.0	21.2	16.9
	金风科技 - H	2208 HK	买入	12.98	7.70	613	22.7	17.9	12.2
	金风科技 - A	002202 CH	持有	12.38	11.40	511	21.7	17.1	11.7
	伟能集团	1608 HK	买入	1.76	4.00	47	15.9	9.0	6.1
	新天绿色能源	956 HK	买入	3.71	2.84	362.71	9.2	8.7	7.9
	天伦燃气	1600 HK	买入	8.04	8.31	81	9.1	8.4	6.8
	隆基股份 - A	601012 CH	买入	84.15	90.00	4,555	57.2	37.4	27.1
	中国燃气	384 HK	买入	24.80	37.12	1,385	14.1	12.1	10.3
	新奥能源控股有限公司	2688 HK	买入	147.90	120.00	1,671	29.3	26.6	22.3
	华润燃气	1193 HK	持有	48.00	42.00	1,111	22.9	18.8	15.9
<b>可选消费</b>	普拉达	1913 HK	买入	56.65	57.80	1,450	亏损	79.6	53.1
	安踏体育	2020 HK	买入	179.60	150.66	4,855	87.1	56.9	43.8
	大家乐集团	341 HK	买入	15.80	20.69	93	121.5	24.3	19.8
	海底捞	6862 HK	买入	36.90	78.40	1,956	551.7	41.4	30.9
	九毛九	9922 HK	买入	29.75	40.07	432	296.5	76.2	52.3
	百胜中国	9987 HK	买入	517.50	595.39	2,177	245.6	235.6	199.2
	颐海国际	1579 HK	买入	50.85	108.52	532	50.5	37.8	29.4
	波司登	3998 HK	买入	4.96	4.23	536	40.4	29.7	26.2
	李宁	2331 HK	买入	83.00	68.62	2,070	109.5	74.5	58.6
	特步国际	1368 HK	买入	13.54	5.84	355	57.8	45.0	34.7
	江南布衣	3306 HK	买入	14.58	15.32	76	19.5	14.1	12.2
	中国利郎	1234 HK	买入	5.11	6.76	61	9.8	7.4	6.3
	JS 环球生活	1691 HK	买入	21.60	34.38	755	25.2	23.1	18.5
	海尔智家 - H	6690 HK	买入	27.45	47.26	2,800	23.0	20.1	17.9
	美的集团 - A	000333 CH	买入	73.20	95.24	5,157	20.3	19.8	17.0
	永辉超市 - A	601933 CH	买入	4.79	13.04	456	17.1	13.7	10.2
	百联股份 - A	600827 CH	持有	20.00	14.06	332	333.3	50.0	39.2
<b>医药</b>	石药集团	1093 HK	买入	11.54	14.79	1,382	24.0	23.4	20.0
	三生制药	1530 HK	买入	12.16	17.70	310	17.6	14.7	N/A
	复宏汉霖 - H	2696 HK	买入	36.95	60.61	201	N/A	N/A	N/A
	东阳光药 - H	1558 HK	持有	7.16	41.20	63	2.5	N/A	N/A
	医思健康	2138 HK	买入	14.20	7.26	157	38.4	35.5	30.9
	爱康医疗	1789 HK	买入	14.88	12.95	166	47.7	40.4	31.0
	泰格医药 - A	300347 CH	买入	188.22	193.04	1,584	76.7	103.6	84.4
	药明康德 - A	603259 CH	买入	151.60	224.01	4,453	107.1	71.2	53.1
	药明生物	2269 HK	买入	138.80	99.37	5,881	289.5	234.9	170.6
	亚盛医药	6855 HK	买入	47.20	62.04	119	亏损	亏损	亏损
	康德莱医械 - H	1501 HK	买入	40.70	44.91	68	50.0	40.6	30.9
	锦欣生殖	1951 HK	买入	20.95	19.55	525	N/A	125.3	89.5
	诺诚健华	9969 HK	买入	26.65	24.59	400	N/A	亏损	亏损
	平安好医生	1833 HK	买入	93.95	142.77	1,078	亏损	亏损	亏损
	开拓药业	9939 HK	买入	58.00	92.08	225	N/A	亏损	3.4
	天境生物科技	IMAB US	买入	81.28	86.53	63	N/A	亏损	亏损



	睿智医药 - A	300149 CH	买入	17.61	25.52	88	56.8	42.7	29.8
	启明医疗 - H	2500 HK	买入	67.20	78.40	296	N/A	亏损	262.1
<b>必需消费</b>	万洲国际	288 HK	买入	6.94	9.60	1,023	13.5	9.3	8.6
	中国旺旺	151 HK	持有	5.45	6.02	655	14.4	14.5	13.3
	蒙牛乳业	2319 HK	买入	47.05	50.10	1,858	47.0	31.4	25.5
	伊利股份 - A	600887 CH	买入	37.14	45.90	2,259	32.3	30.5	25.8
	中国飞鹤	6186 HK	买入	17.42	27.10	1,556	23.1	18.0	14.7
	高鑫零售	6808 HK	买入	5.83	8.70	556	17.4	20.1	18.1
	家家悦 - A	603708 CH	持有	17.38	41.44	106	23.1	19.4	16.1
	华润啤酒	291 HK	买入	70.70	91.90	2,294	69.3	49.7	39.4
	青岛啤酒股份 - H	168 HK	买入	82.20	85.45	1,434	42.7	37.0	33.0
	青岛啤酒股份 - A	600600 CH	持有	105.30	81.62	1,196	61.0	52.9	47.1
	贵州茅台 - A	600519 CH	买入	2068.05	2447.30	25,979	55.6	49.7	41.8
	五粮液 - A	000858 CH	买入	292.70	347.50	11,361	57.0	45.6	38.0
<b>综合企业</b>	新创建集团	659 HK	买入	8.41	13.70	329	140.2	7.3	6.4
<b>快递</b>	中通快递	ZTO US	买入	30.36	36.00	251	39.1	33.0	24.9
	中通快递	2057 HK	买入	230.80	278.00	1,909	38.1	32.1	24.2
	顺丰控股 - A	002352 CH	持有	70.02	77.00	3,190	42.7	66.1	50.0
<b>汽车</b>	广汽集团 - H	2238 HK	买入	6.92	12.10	1,340	9.6	8.0	7.4
	吉利汽车	175 HK	买入	26.10	35.00	2,563	24.4	22.5	21.9
	东风集团股份 - H	489 HK	持有	7.15	12.00	616	4.3	4.5	4.1
	长城汽车	2333 HK	持有	25.30	17.00	4,065	46.3	59.7	40.5
	上汽集团	600104 CH	持有	21.99	33.90	2,569	10.0	12.0	9.6
	中升控股	881 HK	买入	60.50	64.30	1,401	27.4	22.4	19.7
	美东汽车	1268 HK	买入	39.85	33.70	496	74.5	56.7	48.3
	永达汽车	3669 HK	买入	12.90	11.10	255	16.1	12.8	10.9
<b>新能源汽车</b>	比亚迪股份	1211 HK	买入	227.60	282.00	7,711	455.2	339.7	218.8
	比亚迪股份	002594 CH	买入	244.89	293.20	6,429	489.8	365.5	235.5
	蔚来汽车公司	NIO US	买入	45.46	46.32	745	亏损	亏损	亏损
	小鹏汽车公司	XPEV US	买入	40.95	43.12	329	亏损	亏损	亏损
	理想汽车公司	LI US	买入	30.68	37.73	278	亏损	亏损	亏损

资料来源：招银国际证券研究；截至2021年6月24日

## 免责声明及披露

### 分析员声明

负责撰写本报告的全部或部分内容的分析员，就本报告所提及的证券及其发行人做出以下声明：（1）发表于本报告的观点准确地反映有关他们个人对所提及的证券及其发行人的观点；（2）他们的薪酬在过往、现在和将来与发表在报告上的观点并无直接或间接关系。

此外，分析员确认，无论是他们本人还是他们的关联人士（按香港证券及期货事务监察委员会操作守则的相关定义）（1）并没有在发表研究报告30日前处置或买卖该等证券；（2）不会在发表报告3个工作日内处置或买卖本报告中提及的该等证券；（3）没有在有关香港上市公司内任职高级人员；（4）并没有持有有关证券的任何权益。

### 披露

招银国际证券或其关联机构曾在过去12个月内与本报告内所提及发行人有投资银行业务的关系。

### 招银国际证券投资评级

买入	: 股价于未来12个月的潜在涨幅超过15%
持有	: 股价于未来12个月的潜在变幅在-10%至+15%之间
卖出	: 股价于未来12个月的潜在跌幅超过10%
未评级	: 招银国际证券并未给予投资评级

### 招银国际证券行业投资评级

优于大市	: 行业股价于未来12个月预期表现跑赢大市指标
同步大市	: 行业股价于未来12个月预期表现与大市指标相若
落后大市	: 行业股价于未来12个月预期表现跑输大市指标

### 招银国际证券有限公司

地址: 香港中环花园道3号冠君大厦45楼

电话: (852) 3900 0888

传真: (852) 3900 0800

招银国际证券有限公司(“招银国际证券”)为招银国际金融有限公司之全资附属公司(招银国际金融有限公司为招商银行之全资附属公司)

### 重要披露

本报告内所提及的任何投资都可能涉及相当大的风险。报告所载数据可能不适合所有投资者。招银国际证券不提供任何针对个人的投资建议。本报告没有把任何人的投资目标、财务状况和特殊需求考虑进去。而过去的表现亦不代表未来的表现，实际情况可能和报告中所载的大不相同。本报告中所提及的投资价值或回报存在不确定性及难以保证，并可能会受目标资产表现以及其他市场因素影响。招银国际证券建议投资者应该独立评估投资和策略，并鼓励投资者咨询专业财务顾问以便作出投资决定。

本报告包含的任何信息由招银国际证券编写，仅为本公司及其关联机构的特定客户和其他专业人士提供的参考数据。报告中的信息或所表达的意见皆不可作为或被视为证券出售要约或证券买卖的邀请，亦不构成任何投资、法律、会计或税务方面的最终操作建议，本公司及其雇员不就报告中的内容对最终操作建议作出任何担保。我们不对因依赖本报告所载资料采取任何行动而引致之任何直接或间接的错误、疏忽、违约、不谨慎或各类损失或损害承担任何的法律上责任。任何使用本报告信息所作的投资决定完全由投资者自己承担风险。

本报告基于我们认为可靠且已经公开的信息，我们力求但不担保这些信息的准确性、有效性和完整性。本报告中的资料、意见、预测均反映报告初次公开发布时的判断，可能会随时调整，且不承诺作出任何相关变更的通知。本公司可发布其它与本报告所载资料及/或结论不一致的报告。这些报告均反映报告编写时不同的假设、观点及分析方法。客户应该小心注意本报告中所提及的前瞻性预测和实际情况可能有显著区别，唯我们已合理、谨慎地确保预测所用的假设基础是公平、合理。招银国际证券可能采取与报告中建议及/或观点不一致的立场或投资决定。

本公司或其附属关联机构可能持有报告中提到的公司所发行的证券头寸并不时自行及/或代表其客户进行交易或持有该等证券的权益，还可能与这些公司具有其他投资银行业务相关业务联系。因此，投资者应注意本报告可能存在的客观性及利益冲突的情况，本公司将不会承担任何责任。本报告版权仅为本公司所有，任何机构或个人于未经本公司书面授权的情况下，不得以任何形式翻版、复制、转售、转发及或向特定读者以外的人士传阅，否则有可能触犯相关证券法规。

如需索取更多有关证券的信息，请与我们联系。

对于接收此份报告的英国投资者：本报告仅提供给符合(I)不时修订之英国2000年金融服务及市场法令2005年(金融推广)令(“金融服务令”)第19(5)条之人士及(II)属金融服务令第49(2)(a)至(d)条(高净值公司或非公司社团等)之机构人士，未经招银国际证券书面授权不得提供给其他任何人。

对于接收此份报告的美商投资者：招银国际证券不是在美国的注册经纪交易商。因此，招银国际证券不受美国就有研究报告准备和研究分析员独立性的规则的约束。负责撰写本报告的全部或部分内容的分析员，未在美国金融业监管局(“FINRA”)注册或获得研究分析师的资格。分析员不受旨在确保分析员不受可能影响研究报告可靠性的潜在利益冲突的相关FINRA规则的限制。本报告仅提供给美国1934年证券交易法(经修订)规则15a-6定义的“主要机构投资者”，不得提供给其他任何人。接收本报告之行为即表明同意接受协议不得将本报告分发或提供给任何其他人士。接收本报告的美国收件人如想根据本报告中提供的信息进行任何买卖证券交易，都应仅通过美国注册的经纪交易商来进行交易。

对于在新加坡的收件人：本报告由CMBI(Singapore)Pte.Limited(CMBISG)(公司注册号201731928D)在新加坡分发。CMBISG是在《财务顾问法案》(新加坡法例第110章)下所界定，并由新加坡金融管理局监管的豁免财务顾问公司。CMBISG可根据《财务顾问条例》第32C条下的安排分发其各自的外国实体，附属机构或其他外国研究机构撰写的报告。如果报告在新加坡分发给非《证券与期货法案》(新加坡法例第289章)所定义的认可投资者，专家投资者或机构投资者，则CMBISG仅会在法律要求的范围内对这些人士就报告内容承担法律责任。新加坡的收件人应致电(+65 6350 4400)联系CMBISG，以了解由本报告引起或与之相关的事宜。